

Monitoring sur la suppression de l'aide sociale

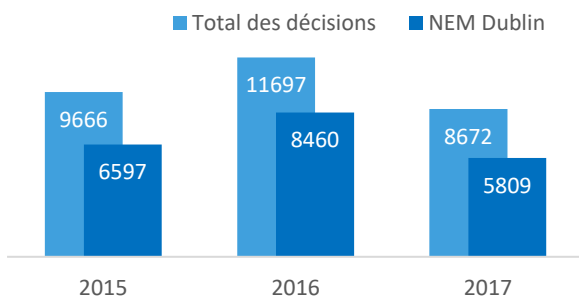
Rapport annuel 2017 : résultats en bref



Schweizerische Eidgenossenschaft
Confédération suisse
Confederazione Svizzera
Confederaziun svizra

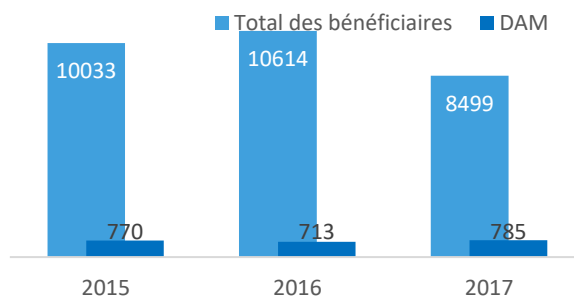
Département fédéral de justice et police DFJP
Secrétariat d'Etat aux migrations SEM

Décisions



En 2017, 8672 décisions de non entrée en matière (NEM) ou négatives (NEGE) avec délai de départ fixé sont entrées en force, soit 25% de moins par rapport à 2016. Les décisions NEM prises dans le cadre du système Dublin constituent 67% (72% NEM-Dublin en 2016) de l'ensemble des décisions. Les personnes concernées reçoivent seulement l'aide d'urgence sur demande.

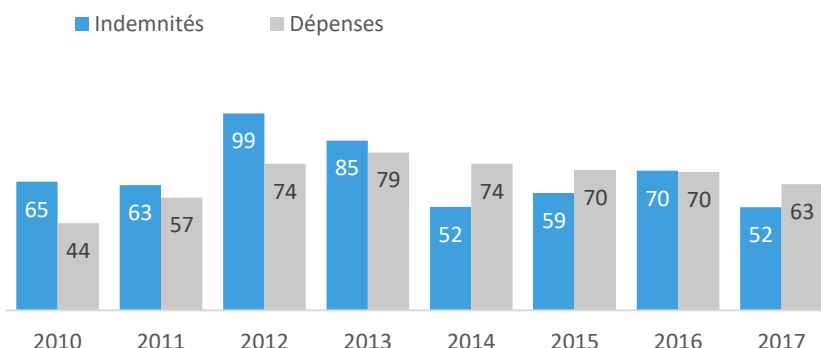
Bénéficiaires de l'aide d'urgence



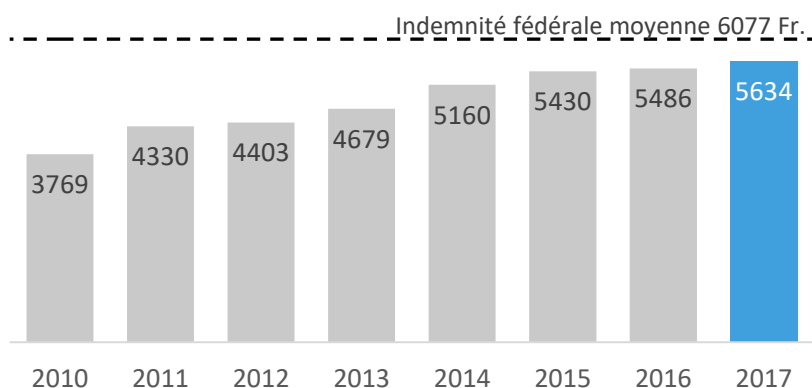
En 2017, 8'499 personnes ont bénéficié de l'aide d'urgence, soit 20% moins par rapport à 2016. Seules 785 parmi ces 8'499 personnes ont sollicité l'aide d'urgence suite à une demande d'asile multiple (DAM), c'est-à-dire pendant la procédure d'asile.

Indemnités fédérales et dépenses d'aide d'urgence (en millions de francs)

Les dépenses d'aide d'urgence se sont montées à 63 millions CHF en 2017, soit 9% moins par rapport à 2016. Les indemnités ont été supérieures aux dépenses pour 13 cantons. Dans les 13 autres cantons, les dépenses ont été supérieures aux forfaits versés. 6 de ces 13 derniers cantons (GE, JU, NE, SH, VD, ZH) ont utilisé la totalité des indemnités versées et ne disposent plus d'aucune réserve sur les années précédentes. Entre 2008 et 2017, les indemnités ont été supérieures aux dépenses pour un montant de 45 millions de francs.



Dépenses d'aide d'urgence par décision (en francs)



Entre 2008 et 2017, les dépenses moyennes par décision entrée en force s'élèvent à 5'878 francs, montant inférieur aux indemnités fédérales. Jusqu'à présent, l'augmentation continue des dépenses moyennes est surtout due à l'augmentation continue de la durée de perception (forte proportion de bénéficiaires des années précédentes). La hausse de la moyenne qui s'observe notamment depuis 2014 est en partie due aux dépenses occasionnées par les personnes présentant une DAM, catégorie de bénéficiaires pour laquelle les cantons ne perçoivent pas d'indemnités fédérales complémentaires.

Durée de perception (en jour)

2016
122

→

2017
137

L'augmentation du nombre de jours de perception en 2017 par rapport à 2016 est liée à la baisse des cas NEM-Dublin, dont le taux de perception est inférieur à la moyenne.

Taux de perception (en %)

2008-2016
54

→

2008-2017
53

Seul un peu plus de la moitié des personnes concernées par une décision NEM ou NEGE ont eu recours à l'aide d'urgence.

Coûts par jour (en francs)

2016
53

→

2017
52

Les frais d'hébergement représentent le 50% des dépenses totales, les frais d'assistance le 24% et les frais médicaux le 26%.

Monitoring sur la suppression de l'aide sociale

Rapport annuel 2017 : résultats en bref

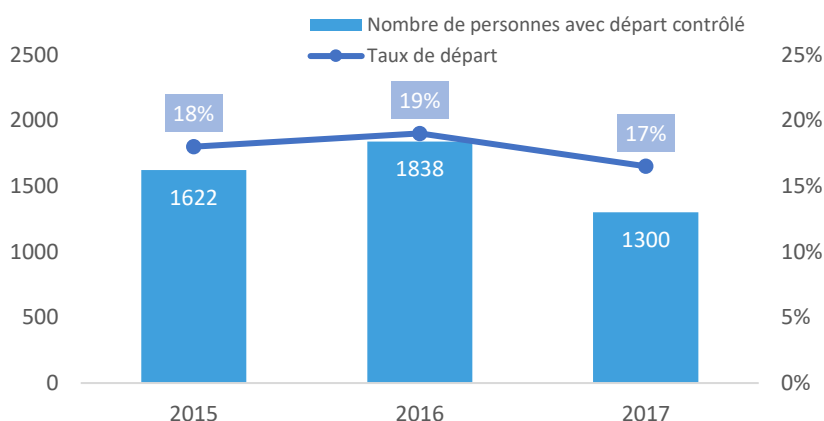
Les pays de provenance les plus représentés (par bénéficiaires d'aide d'urgence)

	2016	2017
Erythrée	691	683
Ethiopie	526	523
Algérie	458	477
Irak	417	417
Afghanistan	837	384

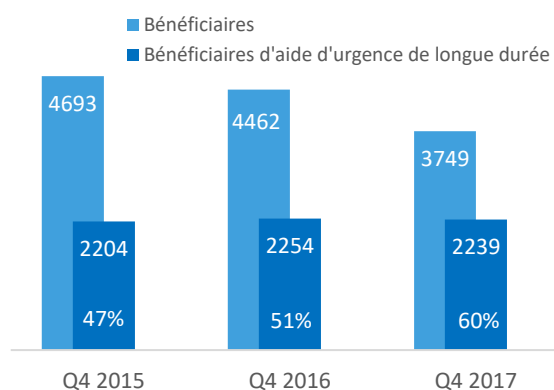
Quatre des cinq pays de provenance les plus représentés en 2017 sont les mêmes qu'en 2016 (sauf l'Irak) et enregistrent peu de variations. En tête de liste, les érythréens restent le plus grand groupe de ressortissants affectés par une décision NEM ou NEGE et bénéficiaires de l'aide d'urgence, en dépit d'un taux élevé de protection. Les ressortissants éthiopiens et algériens enregistrent moins de décisions; cependant, ils sont davantage affectés par les difficultés liées à l'exécution du renvoi et un plus long séjour en Suisse. En revanche, les irakiens ont enregistré un grand nombre de décisions l'an dernier. Or, seulement 2% des irakiens frappés par une décision entrée en vigueur en 2015 ont encore perçu l'aide d'urgence en 2017. Le nombre de ressortissants afghans est en baisse après le pic de 2016 causé par un nombre exceptionnellement élevé de demandes d'asile déposées en 2015.

Départs sous contrôle des autorités

Le taux de départ a diminué à 17%. Par rapport à 2016, cela représente 538 personnes de moins qui ont officiellement quitté la Suisse.



Perception de longue durée



Bénéficiaires de longue durée par nationalité

	Trim. 4 2016	Trim. 4 2017
Ethiopie	228	269
Algérie	168	163
Rép. Pop. de Chine	98	113
Maroc	95	101
Erythrée	59	85

Au 4ème trimestre 2017, 60% des bénéficiaires sont des bénéficiaires de longue durée (BALD). En un an, le nombre de BALD a diminué de 15 personnes. Après le premier rang occupé par 303 (13%) ressortissants de "nationalité inconnue" (c'est-à-dire, des personnes qui dissimulent leur nationalité), les éthiopiens sont les BALD les plus nombreux et en hausse constante (environ 18% plus par rapport à 2016). Ce sont les difficultés liées à l'exécution des renvois qui expliquent cette augmentation. A l'inverse, le nombre BALD mongoliens, en baisse constante ces dernières années, ne figure plus parmi les pays de provenance les plus représentés. La proportion d'érythréens est passée de 2.6% à 3.7% entre le 4ème trimestre 2016 et le 4ème trimestre 2017. La liste des ressortissants des 5 pays de provenance les plus représentés compte pour environ 32% des BALD.