



Schweizerische Eidgenossenschaft
Confédération suisse
Confederazione Svizzera
Confederaziun svizra

Eidgenössisches Justiz- und Polizeidepartement EJPD

Staatssekretariat für Migration SEM
Information & Kommunikation
Statistikdienst

3003 Bern-Wabern, 28. Januar 2019



Asylstatistik

4. Quartal 2018

Die wichtigsten Eckdaten

Personenbestände

Bestand am Ende der Periode		Ende Dez. 2017	Ende Dez. 2018	+/- in %
Total Personen im Asylprozess in der Schweiz	Ende Monat	65'775	62'050	-5.7
Total Personen im Verfahrensprozess	Ende Monat	23'739	14'797	-37.7
Erstinstanzlich hängig (im Asylentscheidungsprozess)	Ende Monat	20'503	11'594	-43.5
Erstinstanzlich entschieden, noch nicht rechtskräftig ¹⁾	Ende Monat	3'236	3'203	-1.0
Total vorläufig aufgenommene Personen	Ende Monat	41'544	46'657	12.3
Vorläufig Aufgenommene ≤ 7 Jahre	Ende Monat	22'253	26'724	20.1
Vorläufig Aufgenommene > 7 Jahre	Ende Monat	9'444	9'845	4.2
Vorläufig aufgenommene Flüchtlinge ≤ 7 Jahre	Ende Monat	7'686	7'398	-3.7
Vorläufig aufgenommene Flüchtlinge > 7 Jahre	Ende Monat	2'161	2'690	24.5
Total Vollzugsaussetzungen	Ende Monat	408	470	15.2
Aussetzungen (Gruppen)	Ende Monat	0	0	-
Aussetzungen (Individuell)	Ende Monat	408	470	15.2
Statistische Spezialfälle im Asylprozess	Ende Monat	84	126	50.0
Total Personen mit Vollzugsunterstützung VU	Ende Monat	4'115	3'949	-4.0
Total Personen mit Papierbeschaffung	Ende Monat	2'701	2'619	-3.0
Papierbeschaffung nach Asylverfahren	Ende Monat	2'249	2'311	2.8
Papierbeschaffung ohne Asylverfahren	Ende Monat	452	308	-31.9
Total Personen in der Ausreiseorganisation	Ende Monat	370	323	-12.7
Ausreiseorganisation nach Asylverfahren	Ende Monat	223	188	-15.7
Ausreiseorganisation ohne Asylverfahren	Ende Monat	147	135	-8.2
Vollzugsunterstützung ausgesetzt oder blockiert	Ende Monat	410	396	-3.4
Statistische Spezialfälle in der Vollzugsunterstützung	Ende Monat	634	611	-3.6
Total anerkannte Flüchtlinge	Ende Monat	51'512	57'380	11.4
Flüchtlinge Ausweis B	Ende Monat	31'276	37'721	20.6
Flüchtlinge Ausweis C	Ende Monat	20'236	19'659	-2.9
Total Personen aus dem Asylbereich (inkl. VU)	Ende Monat	121'402	123'379	1.6

¹⁾ Im Rechtskraftprozess (inkl. hängig beim BVGer nach Asylverfahren).

Bewegungen

Bewegungszahlen in der Periode (Personen)		Quartal 3/2018	Quartal 4/2018	+/- in %
		1.1.-31.12.2017	1.1.-31.12.2018	
Einreiseanträge Asyl: Ausland, Familienzusammenführungen, Grenze und Flughafen	Quartal	579	859	48.4
	Jahreskumulation	4'227	3'408	-19.4
Erledigungen auf Einreiseanträge Asyl: Ausland, Familienzusammenführungen, Grenze und Flughafen	Quartal	924	1'105	19.6
	Jahreskumulation	5'061	3'948	-22.0
Asylgesuche in der Schweiz	Quartal	3'664	3'771	2.9
	Jahreskumulation	18'088	15'255	-15.7
Wiederaufnahmen Asylgesuche in der Schweiz	Quartal	315	355	12.7
	Jahreskumulation	1'491	1'309	-12.2
Erstinstanzlich behandelte Gesuche in der Schweiz	Quartal	6'382	6'166	-3.4
	Jahreskumulation	27'221	26'103	-4.1
Asylgewährungen	Quartal	1'600	1'452	-9.3
	Jahreskumulation	6'360	6'358	0.0
Ablehnungen mit vorläufiger Aufnahme	Quartal	2'197	2'161	-1.6
	Jahreskumulation	7'798	8'512	9.2
Ablehnungen ohne vorläufige Aufnahme	Quartal	1'177	1'252	6.4
	Jahreskumulation	4'312	4'949	14.8
Nichteintretensentscheide mit vorläufiger Aufnahme	Quartal	23	14	-39.1
	Jahreskumulation	41	56	36.6
Nichteintretensentscheide ohne vorläufige Aufnahme	Quartal	1'032	920	-10.9
	Jahreskumulation	6'170	4'689	-24.0
Abschreibungen	Quartal	353	367	4.0
	Jahreskumulation	2'540	1'539	-39.4
Anerkennungsquote in % ¹	Quartal	26.5	25.0	-
	Jahreskumulation	25.8	25.9	-
Schutzquote in % ²	Quartal	63.4	62.5	-
	Jahreskumulation	57.5	60.8	-
Asyl für Gruppen: Einreisen (Resettlement)	Quartal	364	296	-18.7
	Jahreskumulation	621	1'082	74.2
Asyl für Gruppen gewährt (Resettlement)	Quartal	414	272	-34.3
	Jahreskumulation	663	1'079	62.7
Eintritte Relocation	Quartal	0	0	-
	Jahreskumulation	1'150	27	-97.7
Vorläufige Aufnahmen	Quartal	2'379	2'321	-2.4
	Jahreskumulation	8'419	9'174	9.0
Vorläufige Aufnahmen AsylG und AuG	Quartal	2'116	2'107	-0.4
	Jahreskumulation	7'453	8'162	9.5
Vorläufige Aufnahmen für Flüchtlinge	Quartal	263	214	-18.6
	Jahreskumulation	966	1'012	4.8
Beendigungen vorläufige Aufnahmen	Quartal	1'055	1'091	3.4
	Jahreskumulation	3'666	4'137	12.8

¹ **Anerkennungsquote** = Anteil der Asylgewährungen am Total aller Entscheide (Asylgewährungen, Ablehnungen und NEE) ohne Abschreibungen zum Zeitpunkt des erstinstanzlichen Entscheids

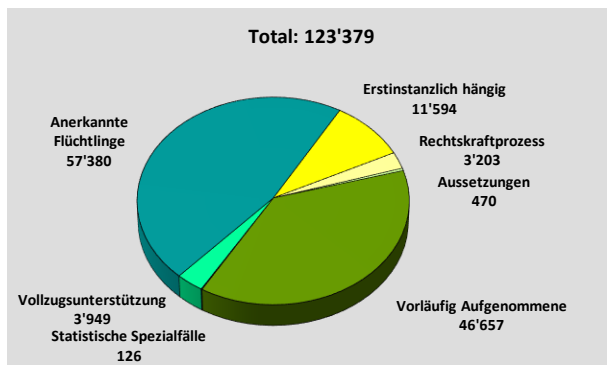
² **Schutzquote** = Anteil der Asylgewährungen plus vorläufige Aufnahmen am Total aller Entscheide (Asylgewährungen, Ablehnungen und NEE) ohne Abschreibungen zum Zeitpunkt des erstinstanzlichen Entscheids

Bewegungszahlen in der Periode (Personen)		Quartal 3/2018	Quartal 4/2018	+/- in %
		1.1.-31.12.2017	1.1.-31.12.2018	
Wiedererwägungsgesuche	Quartal	321	322	0.3
	Jahreskumulation	1'229	1'286	4.6
Erledigungen auf Wiedererwägungsgesuche	Quartal	367	300	-18.3
	Jahreskumulation	1'311	1'314	0.2
Asylwiderrufe und Erlöschen Asyl	Quartal	335	411	22.7
	Jahreskumulation	1'275	1'283	0.6
Dublin: Ersuchen Out-Verfahren	Quartal	1'522	1'415	-7.0
	Jahreskumulation	8'370	6'810	-18.6
Dublin: Ersuchen In-Verfahren	Quartal	1'585	1'729	9.1
	Jahreskumulation	6'113	6'575	7.6
Dublin: Zustimmungen Out-Verfahren (inkl. Verfristungen)	Quartal	1'020	998	-2.2
	Jahreskumulation	6'728	4'769	-29.1
Dublin: Zustimmungen In-Verfahren (inkl. Verfristungen)	Quartal	736	902	22.6
	Jahreskumulation	2'485	3'035	22.1
Dublin: Nichteintretensentscheide (Art. 31a.1.b)	Quartal	875	822	-6.1
	Jahreskumulation	5'843	4'185	-28.4
Dublin: Überstellungen Out	Quartal	485	353	-27.2
	Jahreskumulation	2'297	1'760	-23.4
Dublin: Überstellungen In	Quartal	350	348	-0.6
	Jahreskumulation	885	1'298	46.7
Rückübernahmeabkommen: Ersuchen Out-Verfahren	Quartal	160	193	20.6
	Jahreskumulation	655	728	11.1
Rückübernahmeabkommen: Ersuchen In-Verfahren	Quartal	18	8	-55.6
	Jahreskumulation	24	37	54.2
Rückübernahmeabkommen: Zustimmungen Out-Verfahren	Quartal	146	153	4.8
	Jahreskumulation	530	614	15.8
Rückübernahmeabkommen: Zustimmungen In-Verfahren	Quartal	15	6	-60.0
	Jahreskumulation	23	32	39.1
Rückübernahmeabkommen: Nichteintretensentscheide	Quartal	82	57	-30.5
	Jahreskumulation	184	255	38.6
Rückübernahmeabkommen: Überstellungen Out	Quartal	90	83	-7.8
	Jahreskumulation	333	364	9.3
Rückübernahmeabkommen: Überstellungen In	Quartal	5	2	-60.0
	Jahreskumulation	5	12	140.0
Härtefallregelung: Gesuche	Quartal	525	595	13.3
	Jahreskumulation	2'053	2'141	4.3
Härtefallregelung: Gutheissungen	Quartal	529	557	5.3
	Jahreskumulation	2'057	2'073	0.8
Gutheissungen Art. 84 Abs. 5 AuG nach einer vorläufigen Aufnahme	Quartal	483	533	10.4
	Jahreskumulation	1'957	1'949	-0.4
Gutheissungen Art. 14 Abs. 2 AsylG mit abgeschlossenem oder hängigem Asylverfahren	Quartal	46	24	-47.8
	Jahreskumulation	100	124	24.0

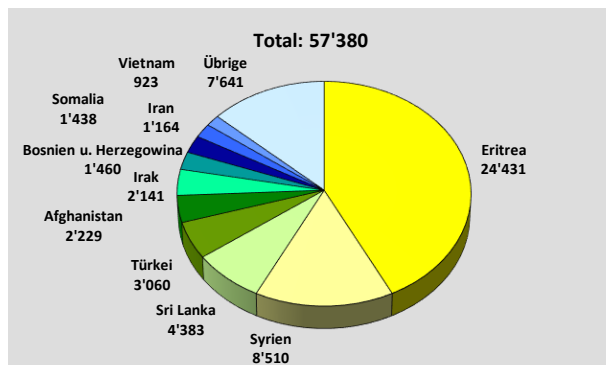
Bewegungszahlen in der Periode (Personen)		Quartal 3/2018	Quartal 4/2018	+/- in %
		1.1.-31.12.2017	1.1.-31.12.2018	
Total neue Aufenthalte Asylprozess	Quartal	4'293	4'449	3.6
	Jahreskumulation	19'898	17'475	-12.2
Einreisen	Quartal	3'061	3'077	0.5
	Jahreskumulation	14'982	12'384	-17.3
Wiederaufnahmen Aufenthalt	Quartal	490	633	29.2
	Jahreskumulation	1'778	2'085	17.3
Geburten	Quartal	742	739	-0.4
	Jahreskumulation	3'138	3'006	-4.2
Total Eintritte in VU (inkl. Wiederaufnahmen)	Quartal	2'458	2'288	-6.9
	Jahreskumulation	11'229	9'873	-12.1
Regelungen nach Asylgewährung	Quartal	1'903	1'600	-15.9
	Jahreskumulation	6'502	6'892	6.0
Kantonale Regelungen	Quartal	848	900	6.1
	Jahreskumulation	3'422	3'274	-4.3
Weggang nach Asyl- oder Dublinentscheid	Quartal	1'760	1'516	-13.9
	Jahreskumulation	6'564	6'566	0.0
Abgänge und Vollzugsmeldungen Asylprozess * und Vollzugsunterstützung VU	Quartal	3'743	3'369	-10.0
	Jahreskumulation	17'799	15'118	-15.1
Kontrollierte, selbständige Ausreisen	Quartal	401	371	-7.5
	Jahreskumulation	1'713	1'613	-5.8
Rückführungen Heimatstaat	Quartal	725	697	-3.9
	Jahreskumulation	3'346	3'029	-9.5
Rückführungen Drittstaat	Quartal	74	52	-29.7
	Jahreskumulation	227	237	4.4
Rückführungen Dublinstaat	Quartal	421	324	-23.0
	Jahreskumulation	2'041	1'560	-23.6
Unkontrollierte Abreisen	Quartal	1'354	1'190	-12.1
	Jahreskumulation	6'689	5'425	-18.9
Andere Abgänge	Quartal	768	735	-4.3
	Jahreskumulation	3'783	3'254	-14.0
Eintritte Papierbeschaffung nach Asylverfahren	Quartal	833	812	-2.5
	Jahreskumulation	2'851	3'134	9.9
Eintritte Papierbeschaffung ohne Asylverfahren	Quartal	162	149	-8.0
	Jahreskumulation	469	598	27.5
Papiere beschafft	Quartal	404	357	-11.6
	Jahreskumulation	1'580	1'571	-0.6
Papiere nicht beschafft	Quartal	10	3	-70.0
	Jahreskumulation	142	41	-71.1
Papiere vorhanden	Quartal	161	159	-1.2
	Jahreskumulation	336	622	85.1
Abschreibung Papierbeschaffung	Quartal	436	415	-4.8
	Jahreskumulation	1'344	1'663	23.7

* Die Ausreisen/Abgänge aus dem Asylprozess (während oder mit Abschluss des Verfahrens) werden in den Tabellen der offiziellen Statistik seit Ende 2013 zusammen mit den Ausreisen/Abgängen nach Vollzugsunterstützung subsummiert (bis November 2013 nicht separat ausgewiesen).

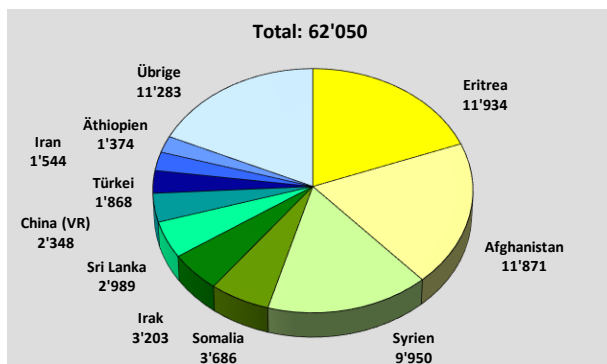
Bestände



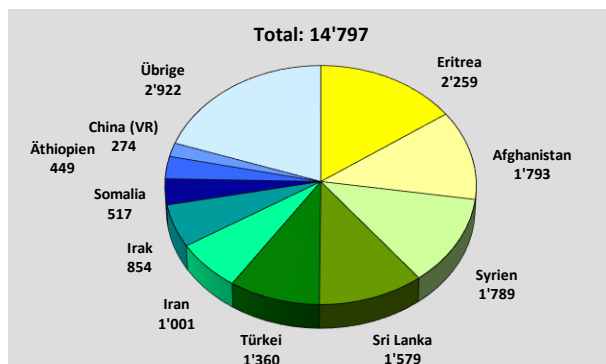
Personen des Asylbereichs (inkl. VU): Status



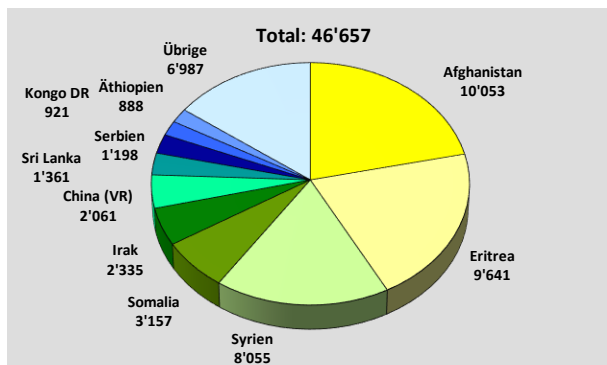
Anerkannte Flüchtlinge: Nationen



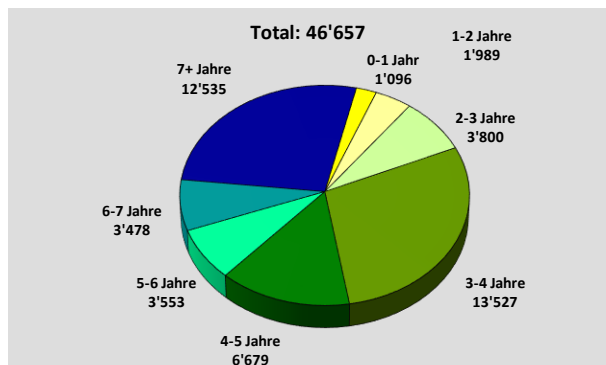
Personen im Asylprozess in der Schweiz: Nationen



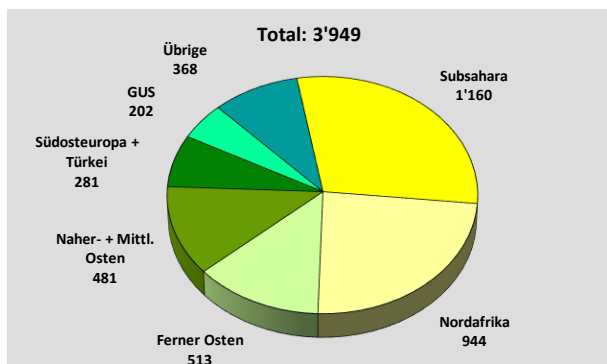
Personen im Verfahrensprozess: Nationen



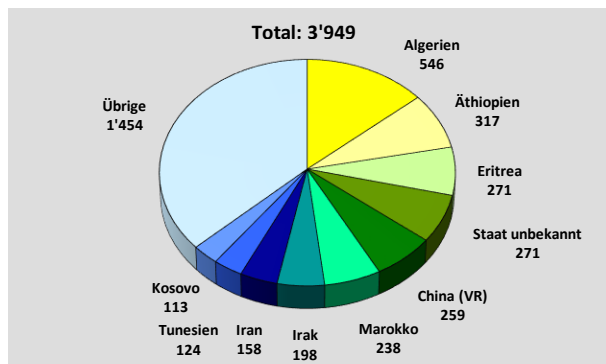
Vorläufig aufgenommene Personen: Nationen



Vorläufig Aufgenommene Personen: Aufenthaltsdauer seit der Einreise

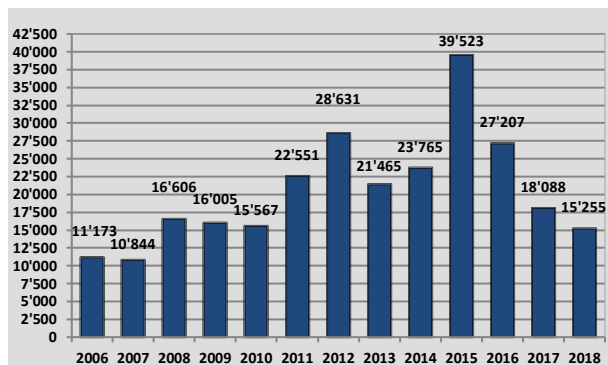


Personen mit Vollzugsunterstützung: Regionen

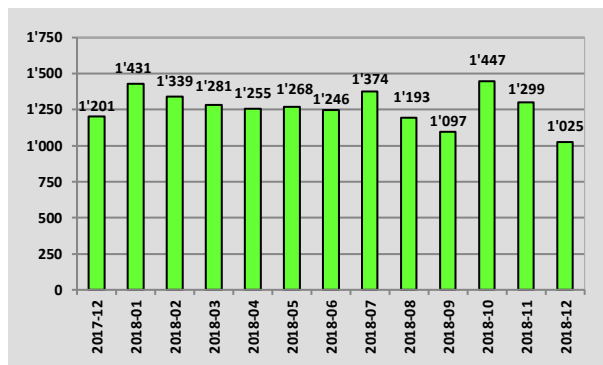


Personen mit Vollzugsunterstützung: Nationen

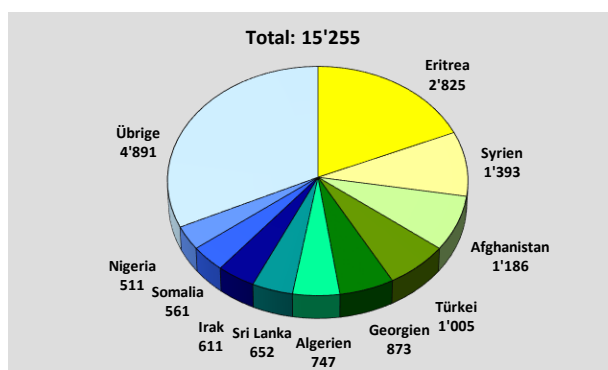
Asylgesuche



Asylgesuche nach Jahren



Asylgesuche nach Monaten

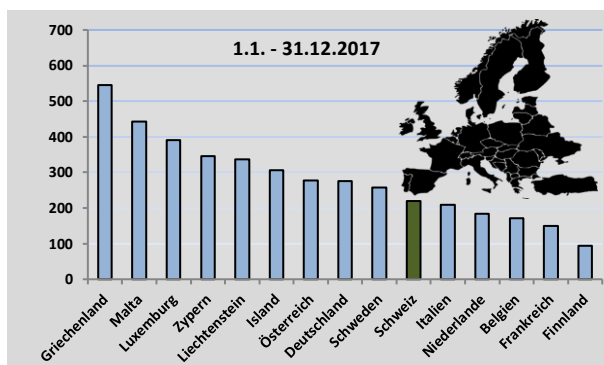


Asylgesuche 1.1. – 31.12.2018: Wichtigste Nationen

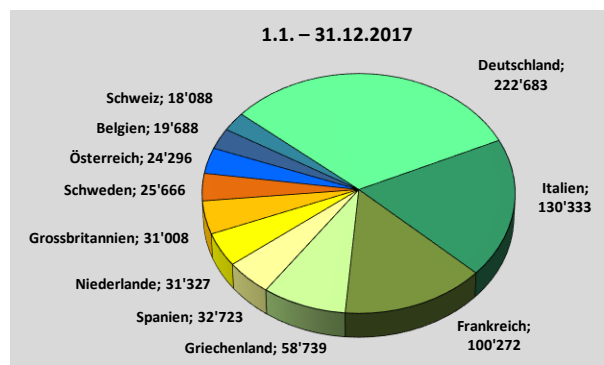
Asylgesuche nach Nationen

Rang	Nation	Asylgesuche 4. Quartal 2018	In Prozent vom Total	Vergleich zum Vorquartal absolut	Vergleich zum Vorquartal in Prozent	Asylgesuche Jan.-Dez. 2018	In Prozent vom Total	Vergleich zum Vorjahr absolut	Vergleich zum Vorjahr in Prozent
1	Eritrea	604	16.0	-20	-3.2	2'825	18.5	-550	-16.3
2	Syrien	388	10.3	27	7.5	1'393	9.1	-558	-28.6
3	Afghanistan	311	8.2	-14	-4.3	1'186	7.8	-31	-2.5
4	Türkei	293	7.8	-35	-10.7	1'005	6.6	153	18.0
5	Algerien	220	5.8	54	32.5	747	4.9	194	35.1
6	Georgien	201	5.3	69	52.3	873	5.7	203	30.3
7	Sri Lanka	157	4.2	13	9.0	652	4.3	-188	-22.4
8	Iran	154	4.1	-34	-18.1	504	3.3	186	58.5
9	Irak	142	3.8	-48	-25.3	611	4.0	-42	-6.4
10	Marokko	112	3.0	10	9.8	475	3.1	16	3.5
	Übrige	1'189	31.5	85	7.7	4'984	32.7	-2'216	-30.8
	Total	3'771	100.0	107	2.9	15'255	100.0	-2'833	-15.7

Asylgesuche im internationalen Vergleich

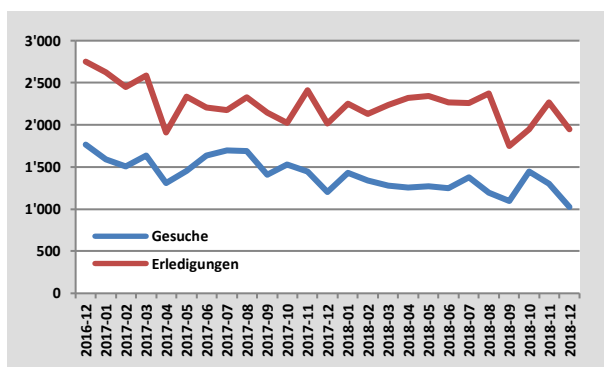


Anzahl Asylgesuche auf 100'000 Einwohner (Gesuche 2017, Bevölkerung Mitte 2017)

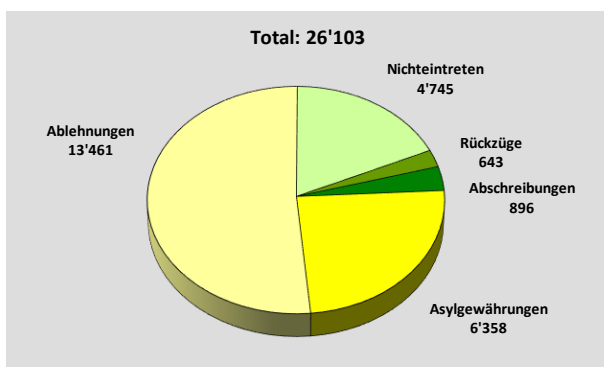


Asylgesuchszahlen in ausgewählten europäischen Staaten

Erstinstanzlich behandelte Gesuche und Regelungen



Entwicklung Gesuche und Erledigungen



Erstinstanzliche Erledigungen – 1.1. – 31.12.2018

Erledigungen und erstinstanzlich hängige Gesuche

	Erledigungen 4. Quartal 2018	in Prozent vom Total	Vergleich zum Vorquartal absolut	Vergleich zum Vorquartal in Prozent	Erledigungen Jan.-Dez. 2018	in Prozent vom Total	Vergleich zum Vorjahr absolut	Vergleich zum Vorjahr in Prozent
Asylgewährungen	1'452	23.5	-148	-9.3	6'358	24.4	-2	0.0
Anerkennungsquote (in %)	25.0	-	-1.5	-	25.9	-	0.1	-
Ablehnungen mit VA	2'161	35.0	-36	-1.6	8'512	32.6	714	9.2
Nichteintreten mit VA	14	0.2	-9	-39.1	56	0.2	15	36.6
Schutzquote (in %)	62.5	-	-0.8	-	60.8	-	3.2	-
Ablehnungen ohne VA	1'252	20.3	75	6.4	4'949	19.0	637	14.8
Nichteintreten ohne VA	920	14.9	-112	-10.9	4'689	18.0	-1'481	-24.0
Abschreibungen	367	6.0	14	4.0	1'539	5.9	-1'001	-39.4
Total	6'166	100.0	-216	-3.4	26'103	100.0	-1'118	-4.1
Hängige Gesuche	11'594	-	-1'890	-14.0	11'594	-	-8'909	-43.5

Beendigungen von vorläufigen Aufnahmen und Asylwiderrufe

	Beendigungen 4. Quartal 2018	Vergleich zum Vorquartal absolut	Vergleich zum Vorquartal in Prozent	Beendigungen Jan.-Dez. 2018	Vergleich zum Vorjahr absolut	Vergleich zum Vorjahr in Prozent
Beendigungen vorl. Aufnahmen	1'091	36	3.4	4'137	471	12.8
Asylwiderrufe und Erlöschen	411	76	22.7	1'283	8	0.6

Aufenthaltsregelungen und Abgänge

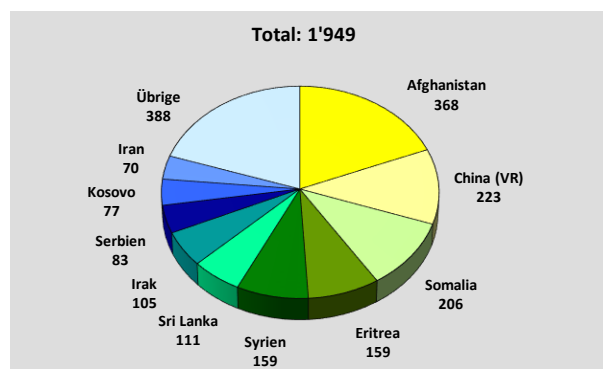
Aufenthaltsregelungen

	Regelungen 4. Quartal 2018	Vergleich zum Vorquartal absolut	Vergleich zum Vorquartal in Prozent	Regelungen Jan.-Dez. 2018	Vergleich zum Vorjahr absolut	Vergleich zum Vorjahr in Prozent
Asylgewährungen	1'452	-148	-9.3	6'358	-2	0
Vorläufige Aufnahmen VA	2'321	-58	-2.4	9'174	755	9.0
VA AsylG und AuG	2'107	-9	-0.4	8'162	709	9.5
VA für Flüchtlinge	214	-49	-18.6	1'012	46	4.8
Fremdenpolizeiliche Regelungen ¹⁾	243	-59	-19.5	1'019	-146	-12.5
Härtefallregelungen ²⁾	537	59	12.3	1'946	-13	-0.7
Andere Regelungen	120	52	76.5	309	11	3.7
Total	4'673	-154	-3.2	18'806	605	3.3

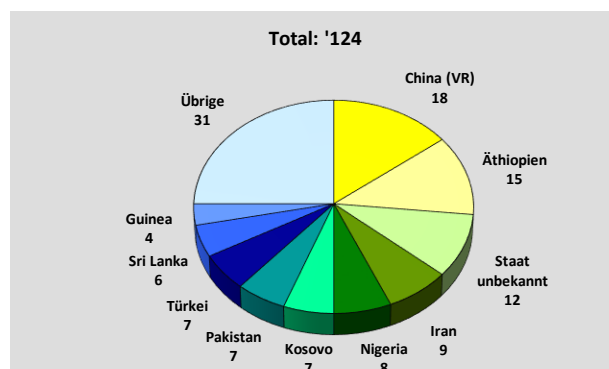
¹⁾ Fremdenpolizeiliche Regelungen: Alle Personen, welche eine Regelung aufgrund eines Anspruchs erhalten (z.B. Heirat), sowie solche welche eine Regelung ohne Anspruch erhalten haben (z.B. Familienzusammenführung). Ebenfalls betroffen sind Personen nach Feststellung der Staatenlosigkeit.

²⁾ Härtefallregelungen: Alle Regelungen nach Art. 84 Abs.5 AuG für Personen, welche eine vorläufige Aufnahme hatten, sowie Härtefallregelungen nach Art. 14 Abs. 2 AsylG für Personen, welche vorher ein hängiges Asylverfahren hatten. Nicht ausgewiesen werden hier Personen mit einem rechtskräftig abgewiesenen Asylgesuch, für welche später eine Härtefallregelung gemäss Art. 14 Abs.2 AsylG getroffen wurde.

Härtefallregelungen



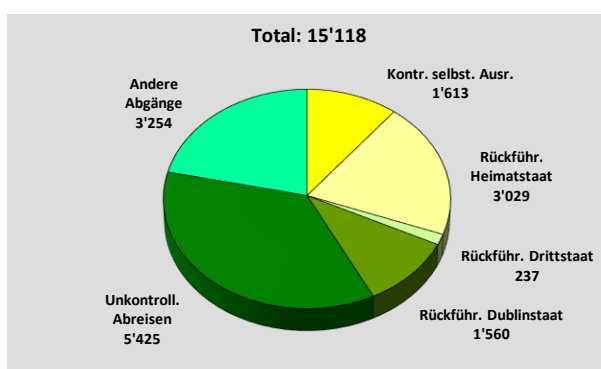
**Härtefallregelungen Art. 84 Abs. 5 AuG
nach Nationen – 1.1. – 31.12.2018**



**Härtefallregelungen Art. 14 Abs. 2 AsylG
nach Nationen – 1.1. – 31.12.2018**

	Regelungen 4. Quartal 2018	Vergleich zum Vorquartal absolut	Vergleich zum Vorquartal in Prozent	Regelungen Jan.-Dez. 2018	Vergleich zum Vorjahr absolut	Vergleich zum Vorjahr in Prozent
Gutheissungen nach vorläufiger Aufnahme Art. 84 Abs. 5 AuG	533	50	10.4	1'949	-8	-0.4
Gutheissungen nach Art. 14 Abs. 2 AsylG	24	-22	-47.8	124	24	24.0
Asylverfahren hängig	4	2	100.0	7	2	40.0
Asylverfahren abgeschlossen	20	-24	-54.5	117	22	23.2
Total	557	28	5.3	2'073	16	0.8

Abgänge und Vollzugsmeldungen aus Asylprozess und Vollzugsunterstützung (Asyl + AuG)



Abgänge und Vollzugsmeldungen (Asyl + AuG)
1.1. - 31.12.2018

Abgänge und Vollzugsmeldungen (Asyl + AuG) nach Nation

Rang	Nation	Abgänge 4. Quartal 2018	In Prozent vom Total	Vergleich zum Vor- quartal absolut	Vergleich zum Vor- quartal in Prozent	Abgänge Jan.-Dez. 2018	In Prozent vom Total	Vergleich zum Vorjahr absolut	Vergleich zum Vorjahr in Prozent
1	Algerien	258	7.7	-47	-15.4	1'241	8.2	371	42.6
2	Eritrea	240	7.1	21	9.6	864	5.7	-120	-12.2
3	Georgien	201	6.0	-56	-21.8	1'054	7.0	292	38.3
4	Albanien	187	5.6	-39	-17.3	806	5.3	-158	-16.4
5	Marokko	167	5.0	-7	-4.0	696	4.6	35	5.3
6	Nigeria	164	4.9	-20	-10.9	786	5.2	-291	-27.0
7	Sri Lanka	132	3.9	-13	-9.0	516	3.4	91	21.4
8	Afghanistan	129	3.8	-4	-3.0	513	3.4	-118	-18.7
9	Serbien	119	3.5	9	8.2	566	3.7	-147	-20.6
10	Kosovo	115	3.4	16	16.2	417	2.8	-73	-14.9
	Übrige	1'657	49.2	-234	-12.4	7'659	50.7	-2'563	-25.1
	Total	3'369	100.0	-374	-10.0	15'118	100.0	-2'681	-15.1

Hinweise

Die vollständigen Übersichtstabellen werden jeweils für den aktuellen Monat sowie das Jahres-total erstellt und auf der Internetseite des Staatssekretariats für Migration als Excel-Files öffentlich zugänglich abgelegt ¹⁾.

¹⁾ <https://www.sem.admin.ch/sem/de/home/publiservice/statistik/asylstatistik.html>