



Schweizerische Eidgenossenschaft
Confédération suisse
Confederazione Svizzera
Confederaziun svizra

Département fédéral de justice et police DFJP

Secrétariat d'Etat aux migrations SEM
Information & Communication
Service statistique

3003 Berne-Wabern, le 28 janvier 2019



Statistique en matière d'asile

4^{ème} trimestre 2018

Les principales données

Effectifs

Effectif à la fin de la période		Fin déc. 2017	Fin déc. 2018	+/- en %
Effectif dans le processus asile en Suisse	Fin du mois	65'775	62'050	-5.7
Effectif dans le processus procédure	Fin du mois	23'739	14'797	-37.7
En suspens en première instance (proc. décision d'asile)	Fin du mois	20'503	11'594	-43.5
Décisions 1ère instance, non encore entrées en force ¹⁾	Fin du mois	3'236	3'203	-1.0
Effectif admissions provisoires	Fin du mois	41'544	46'657	12.3
Admissions provisoires ≤ 7 ans	Fin du mois	22'253	26'724	20.1
Admissions provisoires > 7 ans	Fin du mois	9'444	9'845	4.2
Admissions provisoires pour réfugiés ≤ 7 ans	Fin du mois	7'686	7'398	-3.7
Admissions provisoires pour réfugiés > 7 ans	Fin du mois	2'161	2'690	24.5
Total suspensions de l'exécution du renvoi	Fin du mois	408	470	15.2
Suspensions (groupes)	Fin du mois	0	0	-
Suspensions (individus)	Fin du mois	408	470	15.2
Cas spéciaux statistiques dans le processus asile	Fin du mois	84	126	50.0
Nombre de personnes bénéficiant d'un soutien à l'exécution du renvoi	Fin du mois	4'115	3'949	-4.0
Nombre de personnes ayant obtenu des documents de voyage	Fin du mois	2'701	2'619	-3.0
Documents de voyage obtenus après procédure d'asile	Fin du mois	2'249	2'311	2.8
Documents de voyage obtenus sans procédure d'asile	Fin du mois	452	308	-31.9
Nombre de personnes dans le cadre de l'organisation du départ	Fin du mois	370	323	-12.7
Organisation du départ après procédure d'asile	Fin du mois	223	188	-15.7
Organisation du départ sans procédure d'asile	Fin du mois	147	135	-8.2
Nombre de soutiens à l'exécution du renvoi bloqués/ suspendus	Fin du mois	410	396	-3.4
Nombre de cas spéciaux statistiques dans le cadre du soutien à l'exécution du renvoi (SER)	Fin du mois	634	611	-3.6
Nombre de réfugiés reconnus	Fin du mois	51'512	57'380	11.4
Réfugiés permis B	Fin du mois	31'276	37'721	20.6
Réfugiés permis C	Fin du mois	20'236	19'659	-2.9
Nombre de personnes relevant du domaine de l'asile (incl. SER)	Fin du mois	121'402	123'379	1.6

¹⁾ Processus entrée en force (inclus cas en suspens au TAF).

Flux

Flux durant la période (personnes)		Trim. 3/2018	Trim. 4/2018	+/- en %
		1.1.-31.12.2017	1.1.-31.12.2018	
Nombre de demandes d'entrée dans le cadre de l'asile: aéroports, frontières, étranger, regroupements familiaux	Trimestre	579	859	48.4
	Année	4'227	3'408	-19.4
Total des cas réglés dans le cadre de l'asile: aéroports, frontières, étranger, regroupement familiaux	Trimestre	924	1'105	19.6
	Année	5'061	3'948	-22.0
Demandes d'asile en Suisse	Trimestre	3'664	3'771	2.9
	Année	18'088	15'255	-15.7
Reprises des demandes d'asile en Suisse	Trimestre	315	355	12.7
	Année	1'491	1'309	-12.2
Cas réglés en première instance	Trimestre	6'382	6'166	-3.4
	Année	27'221	26'103	-4.1
Décisions positives	Trimestre	1'600	1'452	-9.3
	Année	6'360	6'358	0.0
Rejets avec admission provisoire	Trimestre	2'197	2'161	-1.6
	Année	7'798	8'512	9.2
Rejets sans admission provisoire	Trimestre	1'177	1'252	6.4
	Année	4'312	4'949	14.8
Non-entrées en matière avec admission provisoire	Trimestre	23	14	-39.1
	Année	41	56	36.6
Non-entrées en matière sans admission provisoire	Trimestre	1'032	920	-10.9
	Année	6'170	4'689	-24.0
Radiations	Trimestre	353	367	4.0
	Année	2'540	1'539	-39.4
Taux de reconnaissance en % ¹	Trimestre	26.5	25.0	-
	Année	25.8	25.9	-
Taux de protection en % ²	Trimestre	63.4	62.5	-
	Année	57.5	60.8	-
Groupe : Entrées (Resettlement)	Trimestre	364	296	-18.7
	Année	621	1'082	74.2
Groupe : Octrois de l'asile (Resettlement)	Trimestre	414	272	-34.3
	Année	663	1'079	62.7
Entrées Relocation	Trimestre	0	0	-
	Année	1'150	27	-97.7
Admissions provisoires	Trimestre	2'379	2'321	-2.4
	Année	8'419	9'174	9.0
Admissions provisoires LAsi et LEtr	Trimestre	2'116	2'107	-0.4
	Année	7'453	8'162	9.5
Admissions provisoires avec qualité de réfugié	Trimestre	263	214	-18.6
	Année	966	1'012	4.8
Levées et fins admissions provisoires	Trimestre	1'055	1'091	3.4
	Année	3'666	4'137	12.8

¹ Taux de reconnaissance = nombre d'octrois de l'asile sur le total des décisions (octrois de l'asile, rejets et NEM) sans radiations au moment de la décision de première instance

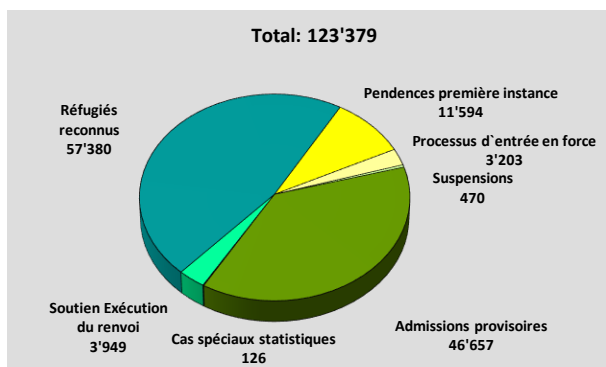
² Taux de protection = part de l'octroi de l'asile et des AP par rapport au total des décisions (octroi de l'asile, refus et non-entrée en matière) sans radiations au moment de la décision de première instance

Flux durant la période (personnes)		Trim. 3/2018	Trim. 4/2018	+/- en %
		1.1.-31.12.2017	1.1.-31.12.2018	
Demandes de réexamen	Trimestre	321	322	0.3
	Année	1'229	1'286	4.6
Total des cas réglés dans le cadre des réexamens	Trimestre	367	300	-18.3
	Année	1'311	1'314	0.2
Révocations et extinctions asile	Trimestre	335	411	22.7
	Année	1'275	1'283	0.6
Dublin : Requêtes procédure out	Trimestre	1'522	1'415	-7.0
	Année	8'370	6'810	-18.6
Dublin : Requêtes procédure In	Trimestre	1'585	1'729	9.1
	Année	6'113	6'575	7.6
Dublin : Consentement (délai expiré incl.) procédure out	Trimestre	1'020	998	-2.2
	Année	6'728	4'769	-29.1
Dublin : Consentement (délai expiré incl.) procédure in	Trimestre	736	902	22.6
	Année	2'485	3'035	22.1
Dublin : Décisions de non-entrée en matière (art. 31a.1.b)	Trimestre	875	822	-6.1
	Année	5'843	4'185	-28.4
Dublin : Transferts procédure out	Trimestre	485	353	-27.2
	Année	2'297	1'760	-23.4
Dublin : Transferts procédure in	Trimestre	350	348	-0.6
	Année	885	1'298	46.7
Accords de réadmission : Requêtes procédure out	Trimestre	160	193	20.6
	Année	655	728	11.1
Accords de réadmission : Requêtes procédure In	Trimestre	18	8	-55.6
	Année	24	37	54.2
Accords de réadmission : Consentement procédure out	Trimestre	146	153	4.8
	Année	530	614	15.8
Accords de réadmission : Consentement procédure in	Trimestre	15	6	-60.0
	Année	23	32	39.1
Accords de réadmission : Décisions de non-entrée en matière	Trimestre	82	57	-30.5
	Année	184	255	38.6
Accords de réadmission : Transferts procédure out	Trimestre	90	83	-7.8
	Année	333	364	9.3
Accords de réadmission : Transferts procédure in	Trimestre	5	2	-60.0
	Année	5	12	140.0
Cas de rigueur : Demandes	Trimestre	525	595	13.3
	Année	2'053	2'141	4.3
Cas de rigueur : Approbations	Trimestre	529	557	5.3
	Année	2'057	2'073	0.8
Approbations art. 84, al. 5, LEtr après admission provisoire	Trimestre	483	533	10.4
	Année	1'957	1'949	-0.4
Approbations art. 14, al. 2, LAsi avec procédure d'asile pendante ou close	Trimestre	46	24	-47.8
	Année	100	124	24.0

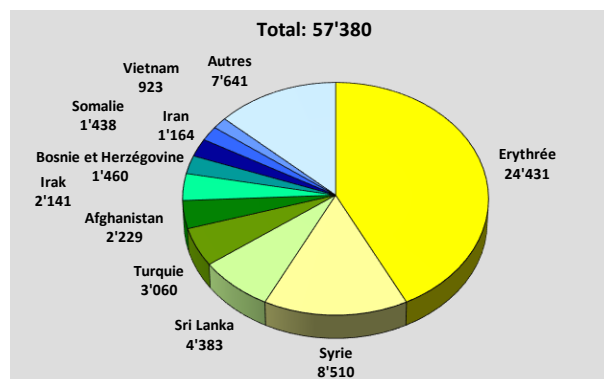
Flux durant la période (personnes)		Trim. 3/2018	Trim. 4/2018	+/- en %
		1.1.-31.12.2017	1.1.-31.12.2018	
Nouveaux séjours dans le processus asile	Trimestre	4'293	4'449	3.6
	Année	19'898	17'475	-12.2
Entrées	Trimestre	3'061	3'077	0.5
	Année	14'982	12'384	-17.3
Reprises du séjour	Trimestre	490	633	29.2
	Année	1'778	2'085	17.3
Naissances	Trimestre	742	739	-0.4
	Année	3'138	3'006	-4.2
Entrées demandes soutien à l'exéc. du renv. SER (reprises incl.)	Trimestre	2'458	2'288	-6.9
	Année	11'229	9'873	-12.1
Règlements du séjour après octroi de l'asile (reprises incl.)	Trimestre	1'903	1'600	-15.9
	Année	6'502	6'892	6.0
Règlements du séjour par les cantons (reprises incl.)	Trimestre	848	900	6.1
	Année	3'422	3'274	-4.3
Départs après décision d'asile ou Dublin (reprises incl.)	Trimestre	1'760	1'516	-13.9
	Année	6'564	6'566	0.0
Départs et communications de l'exécution du renvoi processus asile* et processus soutien à l'exéc. du renvoi	Trimestre	3'743	3'369	-10.0
	Année	17'799	15'118	-15.1
Départs volontaires contrôlés	Trimestre	401	371	-7.5
	Année	1'713	1'613	-5.8
Renvois pays d'origine	Trimestre	725	697	-3.9
	Année	3'346	3'029	-9.5
Renvois pays tiers	Trimestre	74	52	-29.7
	Année	227	237	4.4
Renvois pays Dublin	Trimestre	421	324	-23.0
	Année	2'041	1'560	-23.6
Départs non-contrôlés	Trimestre	1'354	1'190	-12.1
	Année	6'689	5'425	-18.9
Autres départs	Trimestre	768	735	-4.3
	Année	3'783	3'254	-14.0
Entrées demandes soutien à l'exécution du renvoi (SER) après procédure d'asile	Trimestre	833	812	-2.5
	Année	2'851	3'134	9.9
Entrées demandes soutien à l'exécution du renvoi (SER) sans procédure d'asile	Trimestre	162	149	-8.0
	Année	469	598	27.5
Documents obtenus	Trimestre	404	357	-11.6
	Année	1'580	1'571	-0.6
Documents non obtenus	Trimestre	10	3	-70.0
	Année	142	41	-71.1
Documents disponibles	Trimestre	161	159	-1.2
	Année	336	622	85.1
Radiations obtention de documents	Trimestre	436	415	-4.8
	Année	1'344	1'663	23.7

* Dans les tableaux statistiques officiels, les sorties/départs du processus Asile (durant ou à l'issue de la procédure) seront désormais additionnés avec les sorties/départs après le soutien à l'exécution du renvoi (n'ont pas été indiqués séparément jusqu'en novembre 2013).

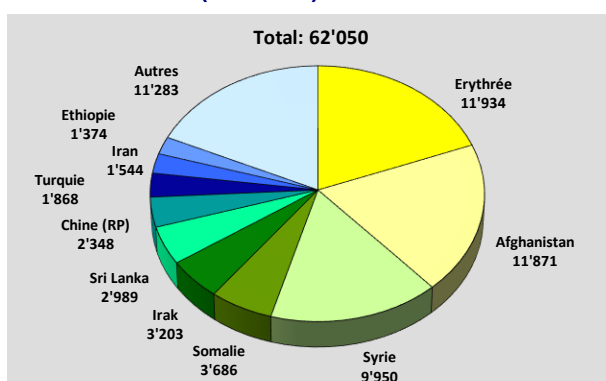
Effectifs



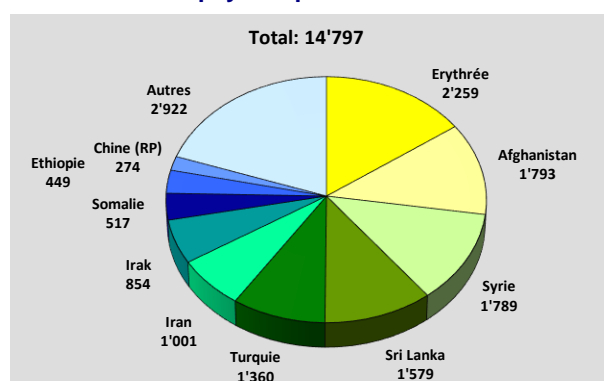
Personnes relevant du domaine de l'asile (incl. SER) : statuts



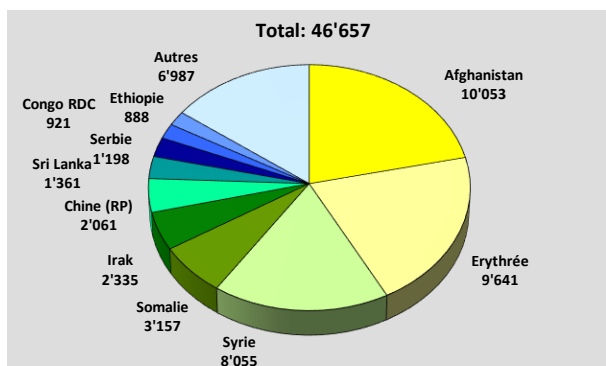
Réfugiés reconnus : pays de provenance



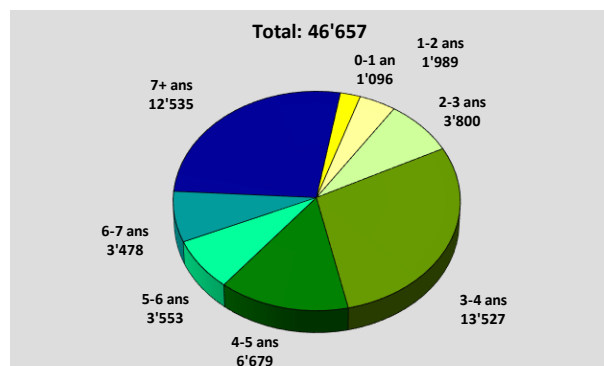
Personnes dans le processus asile en Suisse : pays de provenance



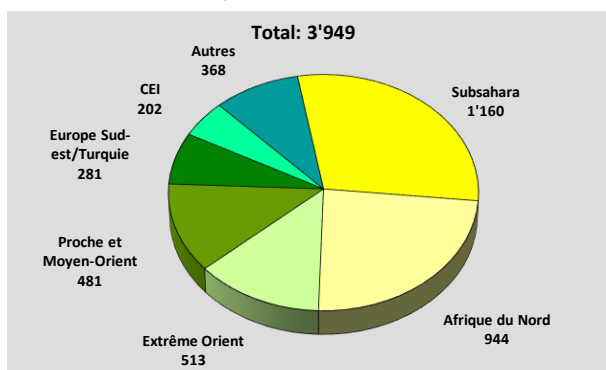
Personnes dans le processus procédure : pays de provenance



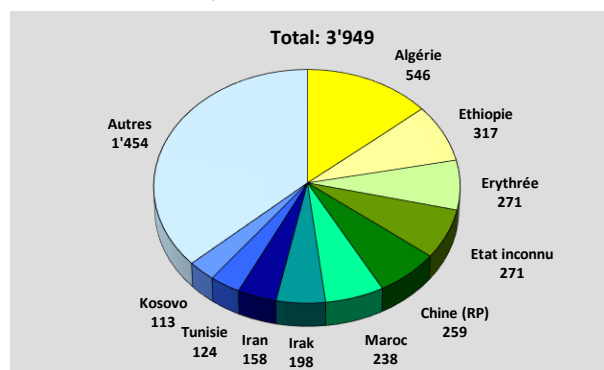
Admissions provisoires : pays de provenance



Admissions provisoires : durée du séjour depuis l'entrée en Suisse

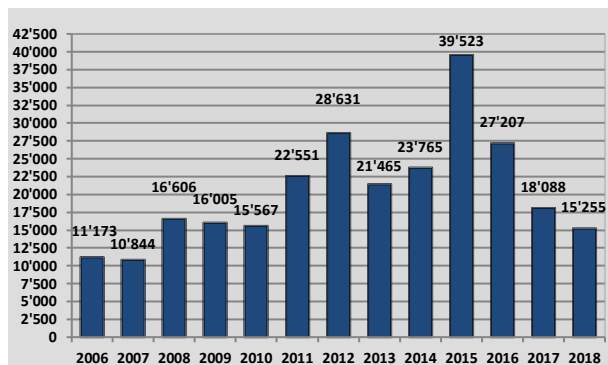


Soutiens à l'exécution du renvoi : régions

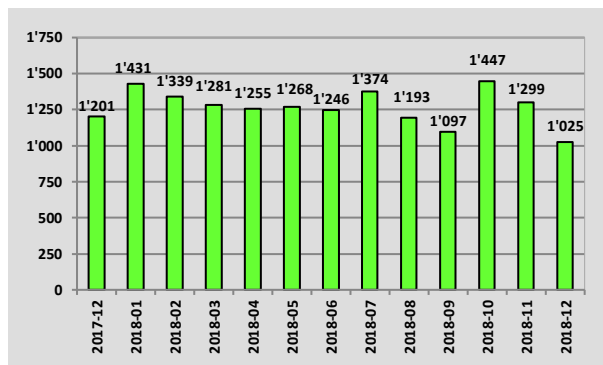


Soutiens à l'exécution du renvoi : pays de provenance

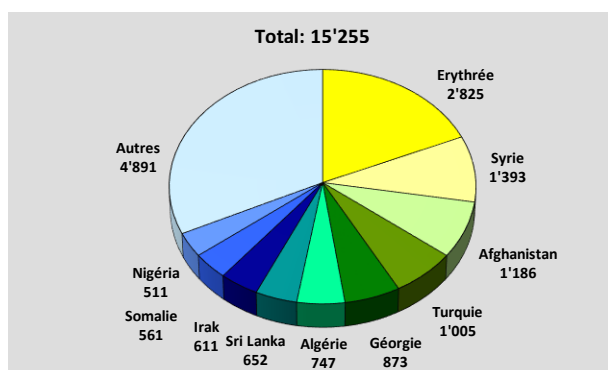
Demandes d'asile



Demandes d'asile par an



Demandes d'asile par mois

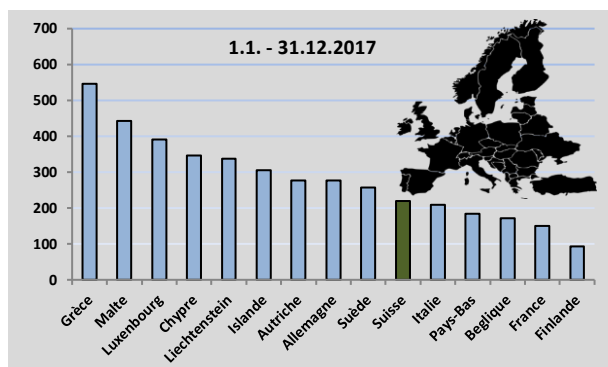


Demandes d'asile : Principaux pays de provenance
1.1. – 31.12.2018

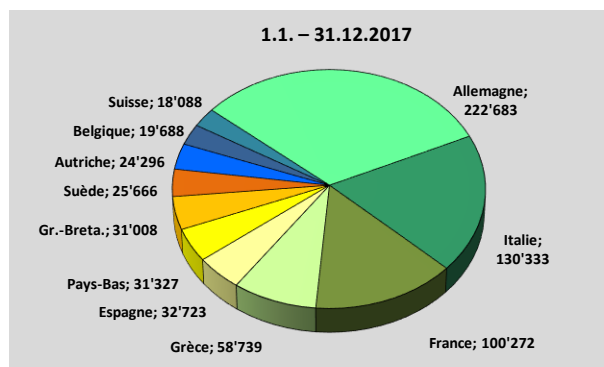
Demandes d'asile par pays de provenance

	Nationalité	Demandes d'asile 4 ^{ème} trimestre 2018	En % du total	Compar. avec trim. préc. (abs.)	Compar. avec trim. préc. (%)	Demandes d'asile janv. à déc. 2018	En % du total	Compar. avec année préc. (absolu)	Compar. avec année préc. (%)
1	Erythrée	604	16.0	-20	-3.2	2'825	18.5	-550	-16.3
2	Syrie	388	10.3	27	7.5	1'393	9.1	-558	-28.6
3	Afghanistan	311	8.2	-14	-4.3	1'186	7.8	-31	-2.5
4	Turquie	293	7.8	-35	-10.7	1'005	6.6	153	18.0
5	Algérie	220	5.8	54	32.5	747	4.9	194	35.1
6	Géorgie	201	5.3	69	52.3	873	5.7	203	30.3
7	Sri Lanka	157	4.2	13	9.0	652	4.3	-188	-22.4
8	Iran	154	4.1	-34	-18.1	504	3.3	186	58.5
9	Irak	142	3.8	-48	-25.3	611	4.0	-42	-6.4
10	Maroc	112	3.0	10	9.8	475	3.1	16	3.5
	Autres	1'189	31.5	85	7.7	4'984	32.7	-2'216	-30.8
	Total	3'771	100.0	107	2.9	15'255	100.0	-2'833	-15.7

Demandes d'asile en comparaison internationale

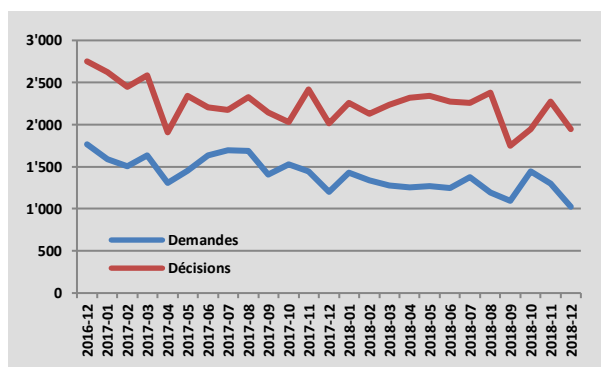


Nombre de demandes d'asile par rapport à 100'000 habitants (demandes 2017; habitants 6/2017)

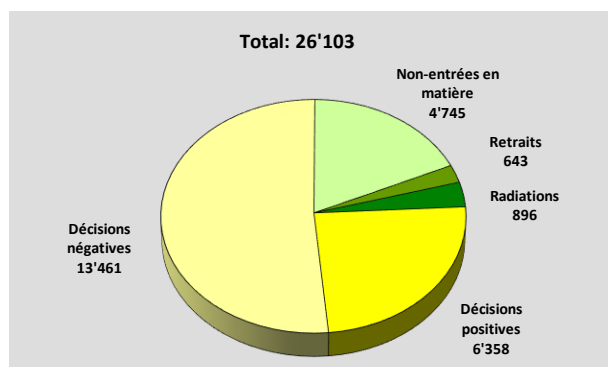


Demandes d'asile dans certains Etats européens

Cas traités en première instance



Evolution des demandes d'asile et cas traités



Cas traités en première instance – 1.1. – 31.12.2018

Demandes en suspens et cas traités en première instance

	Règlements 4 ^{ème} trim-estre 2018	En % du total	Compar. avec trim. préc. (abs.)	Compar. avec trim. préc. (%)	Règlements janv. à déc. 2018	En % du total	Compar. avec année préc (absolu)	Compar. avec année préc. (%)
Décisions positives	1'452	23.5	-148	-9.3	6'358	24.4	-2	0.0
taux de reconnaissance (en %)	25.0	-	-1.5	-	25.9	-	0.1	-
Rejets avec AP	2'161	35.0	-36	-1.6	8'512	32.6	714	9.2
Non-entrées en matière avec AP	14	0.2	-9	-39.1	56	0.2	15	36.6
taux de protection (en %)	62.5	-	-0.8	-	60.8	-	3.2	-
Rejets sans AP	1'252	20.3	75	6.4	4'949	19.0	637	14.8
Non-entrées en matière sans AP	920	14.9	-112	-10.9	4'689	18.0	-1'481	-24.0
Radiations	367	6.0	14	4.0	1'539	5.9	-1'001	-39.4
Total	6'166	100.0	-216	-3.4	26'103	100.0	-1'118	-4.1
Demandes en suspens	11'594	-	-1'890	-14.0	11'594	-	-8'909	-43.5

Levées des admissions provisoires et révocations de l'asile

	Levées 4 ^{ème} tri- mestre 2018	Comparai- son avec trimestre préc. (abs.)	Comparai- son avec trimestre préc. (%)	Levées janv. à déc. 2018	Comparai- son avec année précédente (absolu)	Comparai- son avec année précédente (%)
Levées et fins admissions prov.	1'091	36	3.4	4'137	471	12.8
Révocations et extinctions asile	411	76	22.7	1'283	8	0.6

Règlements du séjour et sorties

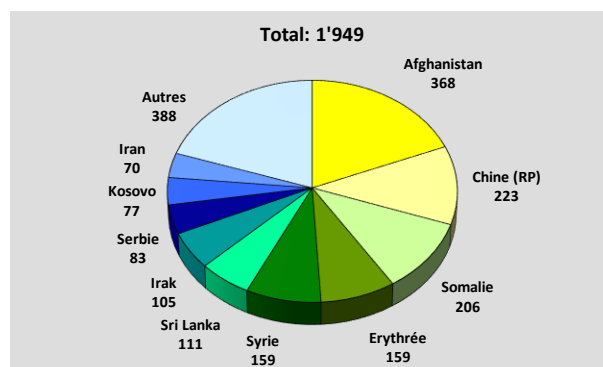
Règlements du séjour

	Règlements 4 ^{ème} tri- mestre 2018	Comparai- son avec trimestre préc. (abs.)	Comparai- son avec trimestre préc. (%)	Règlements janv. à déc. 2018	Comparai- son avec année précédente (absolu)	Comparai- son avec année précédente (%)
Octrois de l'asile	1'452	-148	-9.3	6'358	-2	0
Admissions provisoires	2'321	-58	-2.4	9'174	755	9.0
AP LAsi et LEtr	2'107	-9	-0.4	8'162	709	9.5
AP avec qualité de réfugié	214	-49	-18.6	1'012	46	4.8
Règlements de police des étrangers ¹⁾	243	-59	-19.5	1'019	-146	-12.5
Règlements cas de rigueur ²⁾	537	59	12.3	1'946	-13	-0.7
Autres règlements	120	52	76.5	309	11	3.7
Total	4'673	-154	-3.2	18'806	605	3.3

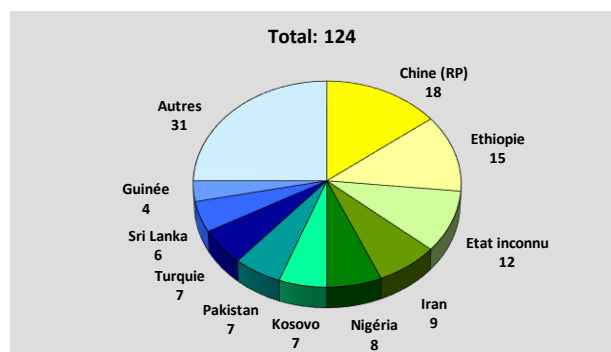
¹⁾ Règlements de police des étrangers: toutes les personnes qui ont un droit au règlement de leurs conditions de séjour (par ex. réfugiés reconnus, mariage), de même que celles qui ne bénéficient pas d'un tel droit (par ex. regroupement familial). Sont également concernées les personnes reconnues comme apatrides.

²⁾ Règlements cas de rigueur: règlements selon l'art. 85, al. 5, LEtr pour les personnes qui étaient au bénéfice d'une AP de même que les règlements selon l'art. 14, al. 2, LAsi pour les personnes dont la procédure d'asile était en cours. Ne sont pas concernés les requérants d'asile déboutés qui obtiennent par la suite un règlement en tant que cas de rigueur selon l'art. 14, al. 2, LAsi.

Cas de rigueur



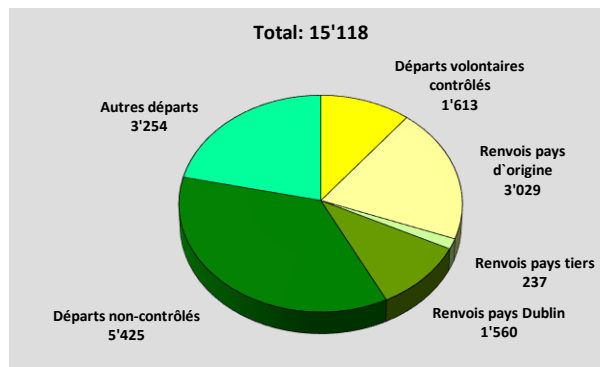
Cas de rigueur prononcés selon l'art. 84, al. 5, LEtr principales nationalités – 1.1. – 31.12.2018



Cas de rigueur prononcés selon l'art. 14, al. 2, LAsi principales nationalités – 1.1. – 31.12.2018

	Règlements 4 ^{ème} tri- mestre 2018	Comparai- son avec trimestre préc. (abs.)	Comparai- son avec trimestre préc. (%)	Règlements janv. à déc. 2018	Comparai- son avec année précédente (absolu)	Comparai- son avec année précédente (%)
Approbations art. 84, al. 5, LEtr après admission provisoire	533	50	10.4	1'949	-8	-0.4
Approbations art. 14, al. 2, LAsi procédure d'asile	24	-22	-47.8	124	24	24.0
procédure d'asile pendante	4	2	100.0	7	2	40.0
procédure d'asile close	20	-24	-54.5	117	22	23.2
Total	557	28	5.3	2'073	16	0.8

Départs et communications de l'exécution du renvoi processus asile et processus soutien à l'exécution du renvoi SER (asile et étranger)



Départs LAsi et LEtr – 1.1. – 31.12.2018

Départ et communication de l'exéc. du renvoi (asile et étranger) par nationalité

	Nationalité	Départs 4 ^{ème} tri- mestre 2018	En % du total	Compar. avec trim. préc. (abs.)	Compar. avec trim. préc. (%)	Départs janv. à déc. 2018	En % du total	Compar. avec an- née préc (absolu)	Compar. avec an- née préc. (%)
1	Algérie	258	7.7	-47	-15.4	1'241	8.2	371	42.6
2	Erythrée	240	7.1	21	9.6	864	5.7	-120	-12.2
3	Géorgie	201	6.0	-56	-21.8	1'054	7.0	292	38.3
4	Albanie	187	5.6	-39	-17.3	806	5.3	-158	-16.4
5	Maroc	167	5.0	-7	-4.0	696	4.6	35	5.3
6	Nigéria	164	4.9	-20	-10.9	786	5.2	-291	-27.0
7	Sri Lanka	132	3.9	-13	-9.0	516	3.4	91	21.4
8	Afghanistan	129	3.8	-4	-3.0	513	3.4	-118	-18.7
9	Serbie	119	3.5	9	8.2	566	3.7	-147	-20.6
10	Kosovo	115	3.4	16	16.2	417	2.8	-73	-14.9
	Autres	1'657	49.2	-234	-12.4	7'659	50.7	-2'563	-25.1
	Total	3'369	100.0	-374	-10.0	15'118	100.0	-2'681	-15.1

Remarques

Les tableaux complets selon les cantons et les nationalités sont établis sur une base mensuelle et annuelle et peuvent être consultés sur le site internet du Secrétariat d'Etat aux migrations au format Excel¹⁾.

¹⁾ <https://www.sem.admin.ch/sem/fr/home/publiservice/statistik/asylstatistik.html>