



Ausländerstatistik per Ende Dezember 2007 Statistique des étrangers, à fin décembre 2007

1. Ständige ausländische Wohnbevölkerung ¹ Population résidante permanente étrangère

Ausländergruppe Groupe d'étrangers	Bestand / Effectif		Veränderung zum Vorjahr Différence par rapport à l'année précédente	
	Absolut Ch. absolu	In % En %	Absolut Ch. absolu	In % En %
Total	1'570'965	100.0	47'379	3.1
EU-27/EFTA-Staaten / Etats de l'UE-27/AELE	960'785	60.9	48'279	5.3
EU-15/EFTA / UE-15/AELE ²	930'881	59.3	45'133	5.1
EU-10 / UE-10 ³	23'809	1.5	2'940	14.1
EU-2 / UE-2 ⁴	6'095	0.4	206	3.5
übrige Staaten / autres Etats	610'180	38.8	- 900	- 0.1
Kurzaufenthalter/-innen >=12 Monate Titulaires d'un permis de courte durée >=12 mois	29'298	1.9	-10'198	-25.8
Aufenthalter/-innen Titulaires d'un permis de séjour	450'301	28.7	47'390	11.8
Niedergelassene Etablis	1'091'366	69.5	10'187	0.9

¹ Ohne 27'271 internationale Funktionäre mit ihren Familienangehörigen (Stand am 31.12.2006; Quelle:EDA),
61'028 Kurzaufenthalter/-innen <12 Monate und 40'653 Asylsuchende
Sans les 27'271 fonctionnaires internationaux et les membres de leur famille (état au 31.12.2006; source: DFAE),
les 61'028 titulaires d'un permis de courte durée <12 mois et les 40'653 requérants d'asile

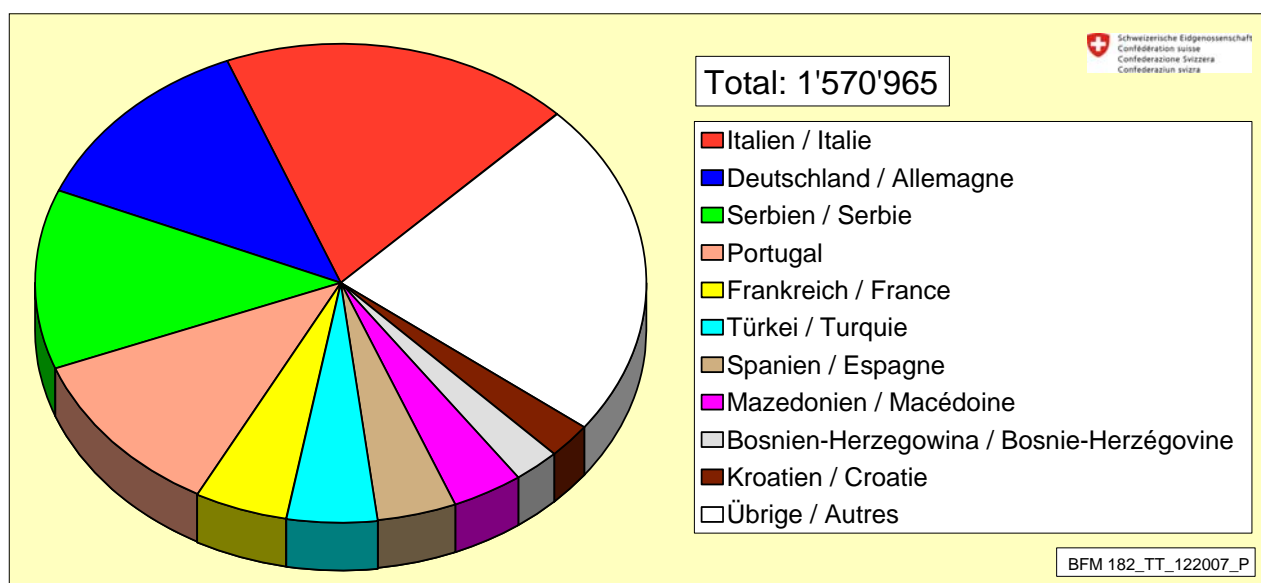
² EU-15 = alte Mitgliedstaaten
UE-15 = anciens Etats membres

³ EU-10 = neue Mitgliedstaaten seit 1. Mai 2004
UE-10 = nouveaux Etats membres depuis le 1er mai 2004

⁴ EU-2 = neue Mitgliedstaaten seit 1. Januar 2007
UE-2 = nouveaux Etats membres depuis le 1er janvier 2007

2. Top-Ten nach Staatsangehörigkeit Les dix nationalités les plus nombreuses

Staatsangehörigkeit Nationalité	Bestand / Effectif	
	Absolut Ch. absolu	In % En %
Italien / Italie	289'589	18.4
Deutschland / Allemagne	201'889	12.9
Serbien / Serbie	187'365	11.6
Portugal	182'324	11.6
Frankreich / France	77'433	4.9
Türkei / Turquie	72'633	4.6
Spanien / Espagne	65'052	4.1
Mazedonien / Macédoine	59'967	3.8
Bosnien-Herzegowina / Bosnie-Herzégovine	39'281	2.5
Kroatien / Croatie	37'844	2.4
Übrige / Autres	357'588	22.8



3. Top-Five der Bestandeszunahme und Bestandesabnahme
Les 5 nationalités avec les plus grandes augmentations ou diminutions d'effectif

Staatsangehörigkeit Nationalité	Zunahme Augmentation	Staatsangehörigkeit Nationalité	Abnahme Diminution
Veränderung zum Vorjahr / Différence par rapport à l'année précédente			
Deutschland / Allemagne	29'309	Serbien / Serbie	- 3'429
Portugal	8'847	Spanien / Espagne	- 3'184
Frankreich / France	5'899	Italien / Italie	- 2'095
Grossbritannien / Grande-Bretagne	2'707	Bosnien-Herzegowina Bosnie-Herzégovine	- 1'980
Polen / Pologne	1'327	Kroatien / Croatie	- 1'271

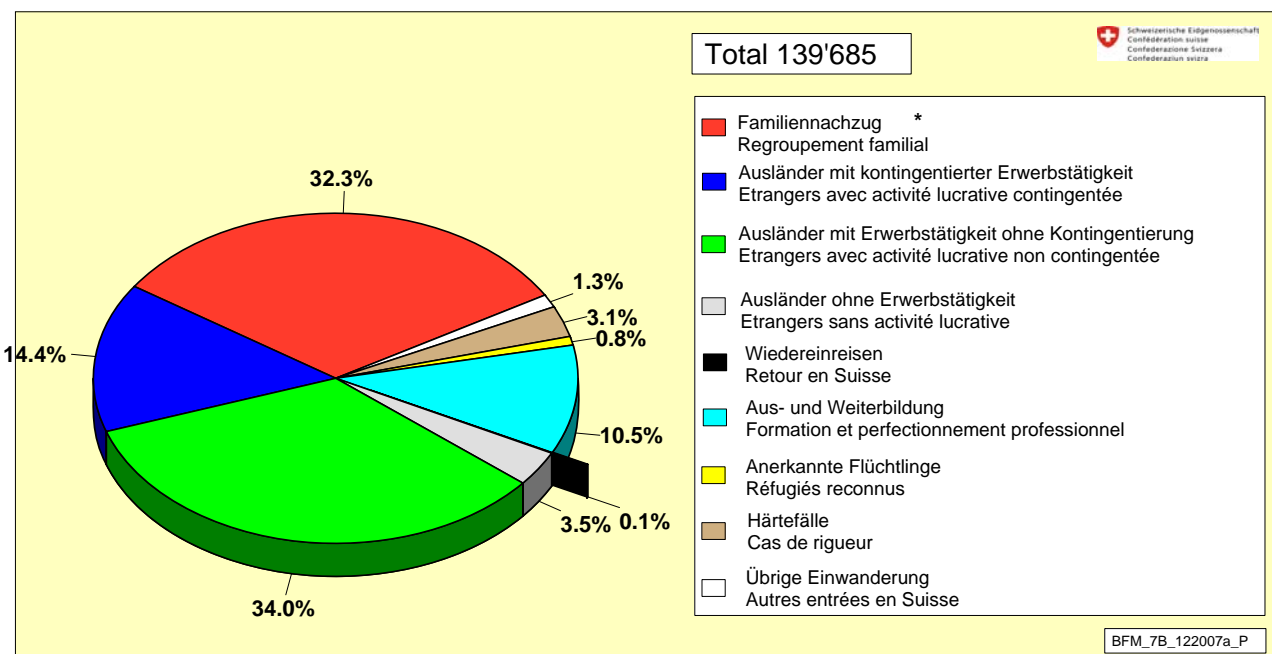
4. Wichtigste Bewegungen der ständigen ausländischen Wohnbevölkerung
Mouvements les plus importants de la population résidante permanente étrangère

Bevölkerungsbewegungen Mouvements de la population	Jahr / Année	
	2006	2007
Einwanderung / Entrées en Suisse ⁵	102'657	139'685
Geburten / Naissances	17'044	17'206
Auswanderung / Départs de la Suisse	52'952	56'246
Sterbefälle / Décès	4'832	4'834
Erwerb des Schweizer Bürgerrechts ⁶ Acquisitions de la nationalité suisse	46'711	43'889

⁵ Inklusive Umwandlungen und Statuswechsel
Y compris les transformations et les changements de statut

⁶ Ohne im Ausland wohnhafte Personen
Sans les personnes résidant à l'étranger

5. Einreisen nach Einwanderungsgrund, Jahr 2007 Entrées en Suisse par motif d'immigration, année 2007



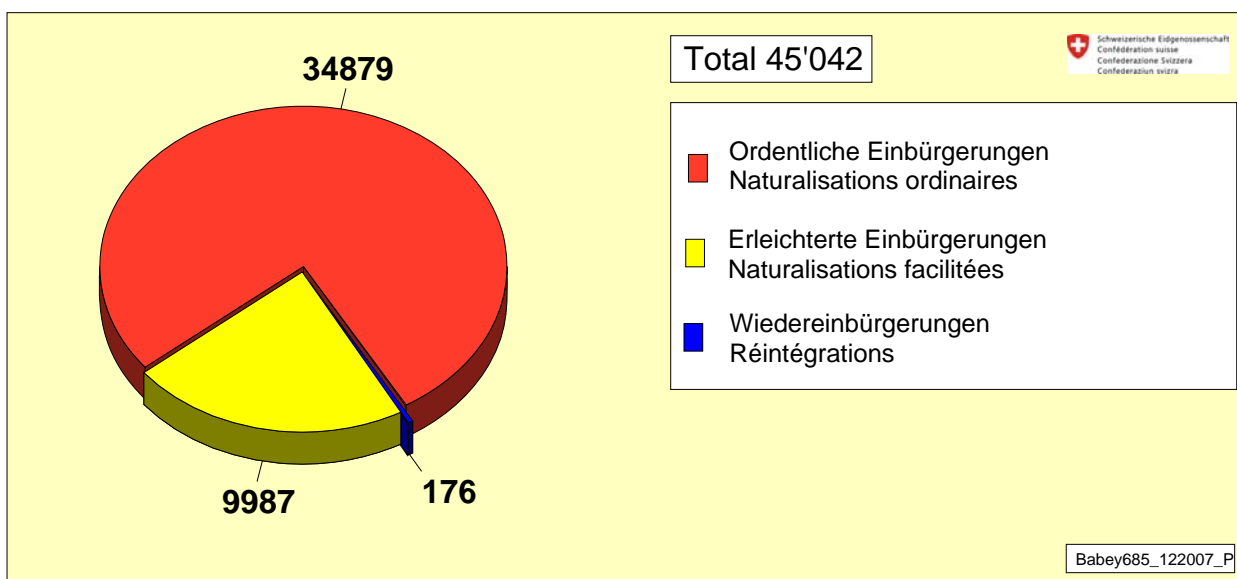
* davon 9'772 Ausländer/-innen mit Schweizer Ehepartner/-in / dont 9'772 étrangers/-ères avec conjoint/-e suisse

6. Einreisesperren gegen ausländische Staatsangehörige Interdictions d'entrée contre des ressortissants étrangers

Gründe Motifs	Jahr / Année	
	2006	2007
Total	8'195	7'297
Schwarzarbeit / Travailleurs clandestins	1'584	1'238
Illegaler Aufenthalt ohne Erwerb / Séjour illégal sans activité lucrative	2'561	2'511
Betäubungsmittelhandel / Commerce de stupéfiants	1'019	910
Andere strafrechtliche Verurteilungen / Autres condamnations pénales	1'894	1'578
Andere Gründe / Autres motifs	1'137	1'060

7. Einbürgerungen: Top-Ten nach Staatsangehörigkeit ⁷ Naturalisations: les dix nationalités les plus nombreuses

Staatsangehörigkeit Nationalité	Einbürgerungen / Naturalisations					
	Total ⁸		ordentliche / ordinaires		erleichterte / facilitées	
	2006	2007	2006	2007	2006	2007
Serbien Serbie	11'701	10'428	11'420	10'100	281	328
Italien Italie	4'591	4'759	3'423	3'529	1'166	1'220
Türkei Turquie	3'457	3'046	3'267	2'812	190	234
Bosnien-Herzegowina Bosnie-Herzégovine	3'148	3'008	3'082	2'933	66	75
Mazedonien Macédoine	2'594	2'206	2'542	2'120	52	86
Sri Lanka	2'935	2'206	2'904	2'176	31	30
Portugal	2'369	2'192	2'177	2'008	192	184
Kroatien Croatie	1'830	1'659	1'737	1'547	93	112
Deutschland Allemagne	1'118	1'334	511	650	607	681
Spanien Espagne	1'274	1'267	1'080	1'020	194	246
Übrige Staaten Autres Etats	11'865	12'937	5'661	5'984	6'141	6'791
Total	47'607	45'042	38'031	34'879	9'468	9'987



⁷ Inklusive 1'773 im Ausland wohnhafte Personen / y compris 1'773 personnes résidant à l'étranger

⁸ Inklusive 176 Wiedereinbürgerungen / y compris 176 réintégrations