

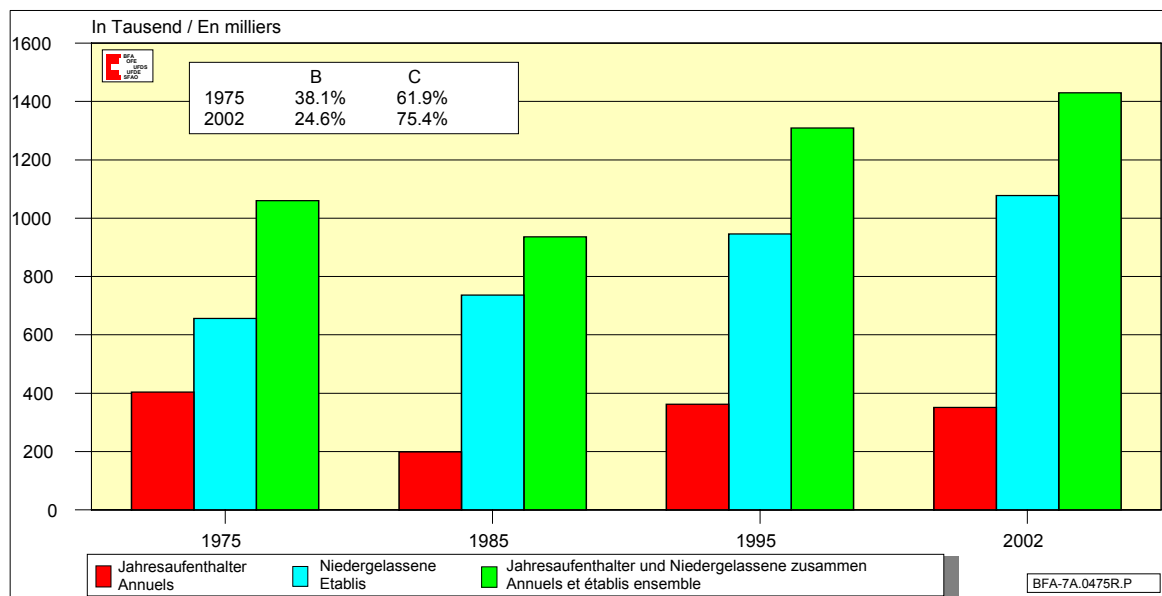


Bundesamt für Ausländerfragen
Office fédéral des étrangers
Ufficio federale degli stranieri

Ausländerstatistik per Ende April 2002 Statistique des étrangers, à fin avril 2002

1. Ständige ausländische Wohnbevölkerung¹ Population résidante permanente de nationalité étrangère

Aufenthaltskategorie Categorie de séjour	Bestand Effectif	Bestand in % Effectif en %	Veränderung zum Vorjahr Différence par rapport à l'année précédente	
			Absolut / Chiffre absolu	In / En %
Total	1'429'574	100	34'092	2.4
Jahresaufenthalter / Annuels	351'496	24.6	8'551	2.5
Niedergelassene / Etablis	1'078'078	75.4	25'541	2.4
Ausländeranteil (in %) Proportion des étrangers	19.8	*	*	*

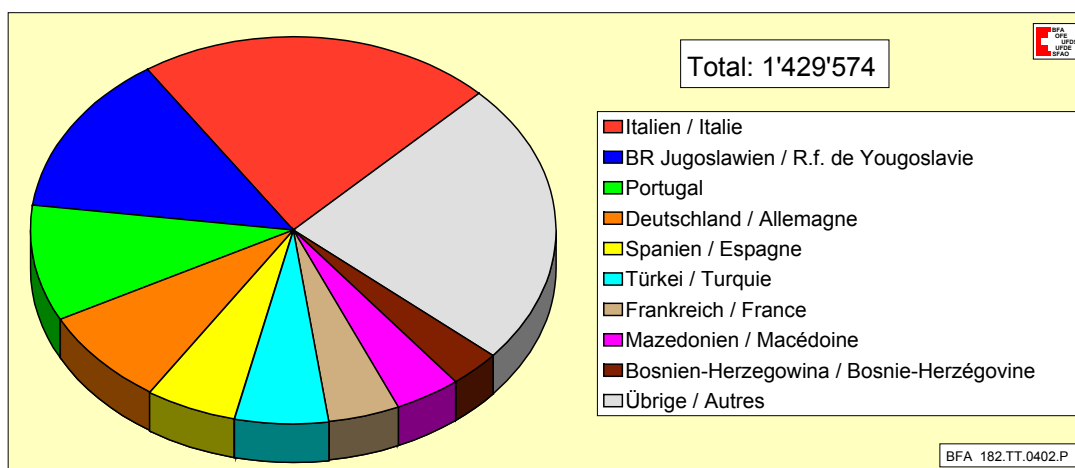


¹Jahresaufenthalter und Niedergelassene; ohne Asylbewerber, internationale Funktionäre mit ihren Familienangehörigen, Kurzaufenthalter, deren Erwerbsaufenthalt für weniger als ein Jahr bewilligt wurde, sowie Saisoniers.

¹Etrangers titulaires d'une autorisation à l'année ou d'une autorisation d'établissement, hormis les requérants d'asile, les fonctionnaires internationaux et les membres de leur famille, les titulaires d'une autorisation de courte durée, dont le séjour en vue d'une activité lucrative a été autorisé pour moins d'une année, ou les saisonniers.

2. Top-Ten nach Staatsangehörigkeit Les principaux Etats selon leur nationalité

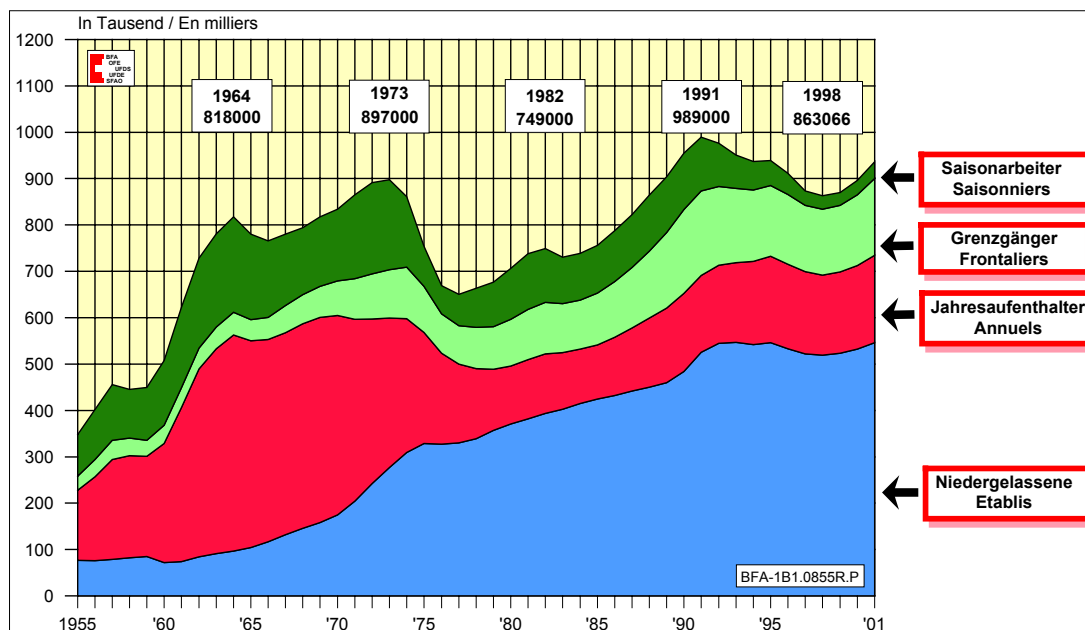
Staatsangehörigkeit Nationalité	Bestand Effectif	In % En %
Italien / Italie	311'604	21.8
BR Jugoslawien / R.f. de Yougoslavie	196'095	13.7
Portugal	136'252	9.5
Deutschland / Allemagne	119'029	8.3
Spanien / Espagne	80'498	5.6
Türkei / Turquie	79'487	5.6
Frankreich / France	62'300	4.4
Mazedonien / Macédoine	58'916	4.1
Bosnien-Herzegowina / Bosnie-Herzégovine	46'075	3.2
Übrige / Autres	339'318	23.7



3. Top-Five der Bestandeszunahme und Bestandesabnahme Les 5 pays qui présentent les plus grandes augmentations d'effectif et les 5 pays qui présentent les plus grandes diminutions d'effectif

Staatsangehörigkeit / Nationalité	Veränderung zum Vorjahr	Staatsangehörigkeit / Nationalité	Veränderung zum Vorjahr
	Zunahme Augmentation Différence par rapport à l'année précédente +		Abnahme Diminution Différence par rapport à l'année précédente -
Deutschland / Allemagne	8'054	Italien / Italie	-6'122
Sri Lanka /	7'386	Spanien / Espagne	-2'320
BR Jugoslawien / R.f. de Yougoslavie	4'220	Griechenland / Grèce	-96
Mazedonien / Macédoine	2'379	Iran	-81
Frankreich / France	1'953	Vietnam	-72

4. Erwerbstätige ausländische Bevölkerung seit August 1955 Population active de nationalité étrangère, depuis août 1955



5. Bevölkerungsbewegung der ständigen ausländischen Wohnbevölkerung Mouvement de la population résidente permanente de nationalité étrangère

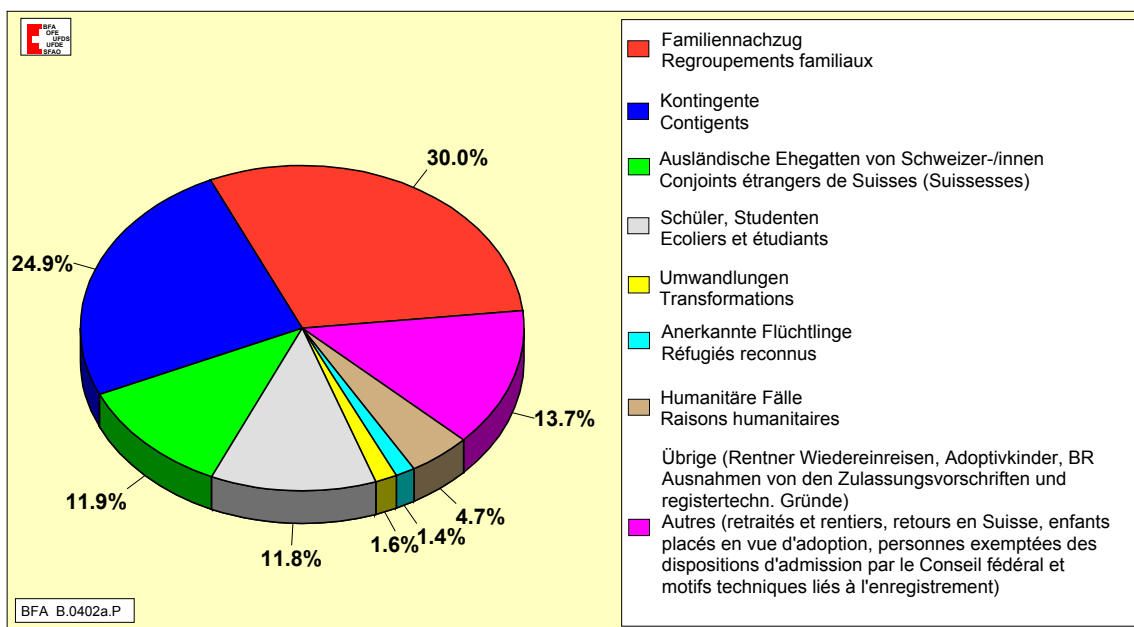
Wichtigste Bevölkerungsbewegungen Mouvements de la population (les plus importants)	Mai 2001 – April 2002 Mai 2001 – avril 2002	Mai 2000 – April 2001 Mai 2000 – avril 2001
Einwanderung ¹⁾ / Entrées en Suisse ¹⁾	103'775	92'100
Geburt / Naissances	18'681	17'193
Auswanderung / Départs de Suisse	53'415	55'562
Erwerb des Schweizer Bürgerrechts / Acquisitions de la nationalité suisse	30'474	30'268
Sterbefälle / Décès	4'475	4'501

¹⁾ inkl. Umwandlungen und Statuswechsel zur ständigen ausländischen Wohnbevölkerung / Y compris les transformations d'autorisations qui contribuent à augmenter l'effectif de la population résidente permanente de nationalité étrangère

6. Einreisen nach Einwanderungsgrund, Mai 2001 – April 2002 Entrée en Suisse, par motif d'immigration, mai 2001 à avril 2002

In die Schweiz eingereiste Ausländer nach Einwanderungsgrund, Mai 2001 - April 2002
Etrangers entrés en Suisse, par motif d'immigration, mai 2001 à avril 2002

103'775 Einreisen / Entrées en Suisse (davon / dont 8'383 Niedergelassene / établis)



7. Erwerb des Schweizerbürgerrechts nach Art der Einbürgerung, Mai 01 – April 02 Acquisitions de la nationalité suisse, par genre de naturalisation, mai 01 à avril 02

