



Statistik Zuwanderung Ausländerinnen und Ausländer in der Schweiz

Embargo – Publikation 31. März 2016
3003 Bern-Wabern, 29. März 2016

Monat Februar 2016 auf einen Blick

	Februar 2016	Januar - Februar 2015	Januar - Februar 2016
Ausländerbestand (ständige ausländische Wohnbevölkerung)	2'002'218	-	-
Wanderungssaldo (ständige ausländische Wohnbevölkerung)	4'423	15'910	10'795
Aus dem Ausland zugezogen EU-17/EFTA - Arbeitsmarkt	6'635	19'184	15'858
Aus dem Ausland zugezogen EU-8 - Arbeitsmarkt	1'185	3'231	2'753
Erteilte Bewilligungen Drittstaaten - Arbeitsmarkt	653	1'004	1'058
Abweichungen von den allg. Zulassungsvoraussetzungen	268	550	608
Familiennachzug zur ständigen Wohnbevölkerung	3'386	7'925	7'551
Einbürgerungen	3'073	3'726	5'435

Inhaltsverzeichnis

1. Ausländerbestand	3
2. Einwanderung, Auswanderung und Wanderungssaldo	4
3. Einwanderung in den Schweizer Arbeitsmarkt	7
3.1. Erwerbstätige EU-17/EFTA	7
3.2. Erwerbstätige EU-8	8
3.3. Kontingente EU-2	9
3.4. Kontingente Kroatien	9
3.5. Grenzgänerbewilligungen	9
3.6. Meldeverfahren (monatlich)	10
3.7. Bewilligungen Drittstaaten	11
3.8. Bewilligungen Dienstleistungserbringer EU-28/EFTA > 120 Tage	12
3.9. Einwanderung nach Wirtschaftssektoren, -branchen (EU-28/EFTA)	13
4. Arbeitslosenquoten	15
5. Abweichungen von den allgemeinen Zulassungsvoraussetzungen und Bewilligungen nach Auflösung der Familiengemeinschaft	16
6. Familiennachzug	17
7. Einbürgerungen	19
8. Erteilte Niederlassungsbewilligungen C	20
9. Begriffsdefinitionen	21

1. Ausländerbestand am 29.02.2016

Ständige ausländische Wohnbevölkerung			
	Februar 2015	Februar 2016	Veränderung zum Vorjahresmonat in %
Total	1'962'114	2'002'218	2.0
EU-28/EFTA	1'339'083	1'369'987	2.3
EU-17	1'221'991	1'243'484	1.8
EU-8	65'753	74'396	13.1
EU-2	17'175	18'632	8.5
Kroatien	30'232	29'525	-2.3
Drittstaatsangehörige	623'031	632'231	1.5

Bewilligungsarten ständige ausländische Wohnbevölkerung				
	Bestand		Veränderung zum Vorjahresmonat	
	absolut	in %	absolut	in %
Total	2'002'218	100.0	40'104	2.0
Kurzaufenthalter/-innen >=12 Monate	26'833	1.3	-1'221	-4.4
Aufenthalter/-innen	683'636	34.1	21'528	3.3
Niedergelassene	1'291'749	64.5	19'797	1.6

Nicht ständige ausländische Wohnbevölkerung			
	Februar 2015	Februar 2016	Veränderung zum Vorjahresmonat in %
Total	57'165	53'562	-6.3
EU-28/EFTA	46'609	43'977	-5.6
EU-17	35'903	34'015	-5.3
EU-8	8'237	7'754	-5.9
EU-2	2'203	1'904	-13.6
Kroatien	164	206	25.6
Drittstaatsangehörige	10'556	9'585	-9.2

Quelle: ZEMIS

- Im Februar 2016 bestand die **ständige ausländische Wohnbevölkerung** zu 68.4% aus Personen der EU-28/EFTA-Staaten. Drittstaatsangehörige machten einen Anteil von 31.6% aus.
- Im Februar 2016 machten EU-28/EFTA-Staatsangehörige an der **nicht ständigen ausländischen Wohnbevölkerung** einen Anteil von 82.1% aus. 17.9% stammten aus Drittstaaten.

2. Einwanderung, Auswanderung und Wanderungssaldo

2.1. Einwanderung (Zuzug)¹

Ständige ausländische Wohnbevölkerung						
	Februar 2015	Februar 2016	Veränderung zum Vorjahresmonat in %	Jan - Feb 15	Jan - Feb 16	Veränderung zum Vorjahr in %
Total	12'298	11'143	-9.4	26'271	24'326	-7.4
EU-28/EFTA	8'804	7'684	-12.7	19'039	16'868	-11.4
EU-17	7'337	6'490	-11.5	15'834	14'238	-10.1
EU-8	1'163	886	-23.8	2'578	2'026	-21.4
EU-2	229	234	2.2	491	464	-5.5
Kroatien	51	48	-5.9	91	84	-7.7
Drittstaatsangehörige	3'494	3'459	-1.0	7'232	7'458	3.1
Nicht ständige ausländische Wohnbevölkerung						
	Februar 2015	Februar 2016	Veränderung zum Vorjahresmonat in %	Jan - Feb 15	Jan - Feb 16	Veränderung zum Vorjahr in %
Total	7'837	7'458	-4.8	20'381	16'679	-18.2
EU-28/EFTA	5'822	5'675	-2.5	16'758	13'405	-20.0
EU-17	4'272	4'211	-1.4	13'173	10'325	-21.6
EU-8	1'042	943	-9.5	2'518	2'155	-14.4
EU-2	470	471	0.2	992	833	-16.0
Kroatien	16	28	75.0	37	61	64.9
Drittstaatsangehörige	2'015	1'783	-11.5	3'623	3'274	-9.6

Quelle: ZEMIS

Effektive Einwanderung

Ständige ausländische Wohnbevölkerung						
	Februar 2015	Februar 2016	Veränderung zum Vorjahresmonat in %	Jan - Feb 15	Jan - Feb 16	Veränderung zum Vorjahr in %
Total	9'140	8'369	-8.4	19'089	18'251	-4.4
EU-28/EFTA	6'614	5'921	-10.5	13'960	12'959	-7.2
Drittstaatsangehörige	2'526	2'448	-3.1	5'129	5'292	3.2

Quelle: ZEMIS

¹ Einwanderung (Zuzug) = Effektive Einwanderung + Übertritt aus dem Asylbereich + Statuswechsel Zunahme. Exklusive Reaktivierung Januar - Februar 2016: 2'003 (ständige ausländische Wohnbevölkerung); 796 (nicht ständige ausländische Wohnbevölkerung).

2.2. Auswanderung (Wegzug)²

Ständige ausländische Wohnbevölkerung						
	Februar 2015	Februar 2016	Veränderung zum Vorjahresmonat in %	Jan - Feb 15	Jan - Feb 16	Veränderung zum Vorjahr in %
Total	5'159	6'407	24.2	10'519	12'636	20.1
EU-28/EFTA	3'865	4'430	14.6	7'935	9'104	14.7
EU-17	3'450	3'947	14.4	7'040	8'086	14.9
EU-8	281	367	30.6	635	772	21.6
EU-2	95	72	-24.2	195	148	-24.1
Kroatien	17	23	35.3	28	51	82.1
Drittstaatsangehörige	1'294	1'977	52.8	2'584	3'532	36.7
Nicht ständige ausländische Wohnbevölkerung						
	Februar 2015	Februar 2016	Veränderung zum Vorjahresmonat in %	Jan - Feb 15	Jan - Feb 16	Veränderung zum Vorjahr in %
Total	4'758	4'279	-10.1	10'859	9'900	-8.8
EU-28/EFTA	3'887	3'412	-12.2	8'977	7'946	-11.5
EU-17	2'649	2'398	-9.5	6'011	5'404	-10.1
EU-8	932	691	-25.9	2'247	1'772	-21.1
EU-2	283	306	8.1	679	728	7.2
Kroatien	15	10	-33.3	25	22	-12.0
Drittstaatsangehörige	871	867	-0.5	1'882	1'954	3.8

Quelle: ZEMIS

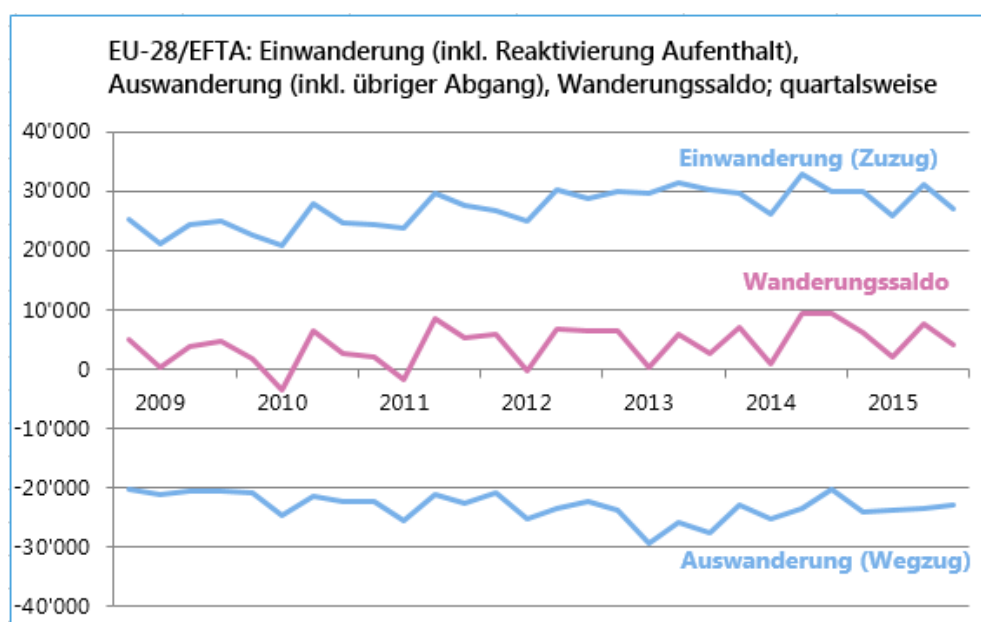
- Der **Wanderungssaldo der ständigen ausländischen Wohnbevölkerung** hat im Januar – Februar 2016 im Vergleich zum Vorjahr abgenommen (-32.1%).
- Die **Einwanderung (Zuzug) der ständigen ausländischen Wohnbevölkerung** hat im Januar – Februar 2016 im Vergleich zum Vorjahr leicht abgenommen (-7.4%).
- Die **Auswanderung (Wegzug) der ständigen ausländischen Wohnbevölkerung** hat im Januar – Februar 2016 im Vergleich zum Vorjahr zugenommen (+20.1%).

² Auswanderung (Wegzug) = Effektive Auswanderung + Statuswechsel Abnahme. Exklusive übriger Abgang Januar – Februar 2016: 2'928 (ständige ausländische Wohnbevölkerung); 10'647 (nicht ständige ausländische Wohnbevölkerung).

2.3. Wanderungssaldo³

Ständige ausländische Wohnbevölkerung						
	Februar 2015	Februar 2016	Veränderung zum Vorjahresmonat in %	Jan - Feb 15	Jan - Feb 16	Veränderung zum Vorjahr in %
Total	7'243	4'423	-38.9	15'910	10'795	-32.1
EU-28/EFTA	4'943	3'061	-38.1	11'111	7'297	-34.3
EU-17	3'900	2'407	-38.3	8'860	5'838	-34.1
EU-8	872	470	-46.1	1'897	1'134	-40.2
EU-2	135	160	18.5	278	293	5.4
Kroatien	34	19	-44.1	67	26	-61.2
Drittstaatsangehörige	2'300	1'362	-40.8	4'799	3'498	-27.1
Nicht ständige ausländische Wohnbevölkerung						
	Februar 2015	Februar 2016	Veränderung zum Vorjahresmonat in %	Jan - Feb 15	Jan - Feb 16	Veränderung zum Vorjahr in %
Total	219	363	65.8	574	-3'072	-635.2
EU-28/EFTA	-191	71	137.2	566	-2'597	-558.8
EU-17	165	305	84.8	1'651	-1'120	-167.8
EU-8	-340	-229	32.6	-854	-1'047	-22.6
EU-2	-25	-22	12.0	-237	-384	-62.0
Kroatien	-4	5	225.0	-11	-49	-345.5
Drittstaatsangehörige	410	292	-28.8	8	-475	-6037.5

Quelle: ZEMIS

³ Definition Wanderungssaldo siehe Begriffsdefinitionen.

3. Einwanderung in den Schweizer Arbeitsmarkt

3.1. Erwerbstätige EU-17/EFTA

Monatlich ausgestellte Bewilligungen an Erwerbstätige EU-17/EFTA

	B			L			Aus dem Ausland zugezogen (ständige und nicht ständige ausländische Wohnbevölkerung)		
	2014 / 2015	2015 / 2016	Veränderung in %	2014 / 2015	2015 / 2016	Veränderung in %	2014 / 2015	2015 / 2016	Veränderung in %
März	4'297	4'459	+ 3.7	3'890	3'697	- 4.9	7'882	6'762	-14.2
April	4'682	4'475	- 4.4	5'085	4'731	- 6.9	7'782	7'193	-7.6
Mai	4'758	4'371	- 8.1	6'074	5'010	- 17.5	8'234	7'529	-8.6
Juni	4'351	4'635	+ 6.5	5'563	5'395	- 3.0	9'217	9'345	+ 1.4
Juli	4'865	4'464	- 8.2	5'453	4'840	- 11.2	9'392	9'341	- 0.5
August	4'385	4'218	- 3.8	3'525	3'420	- 2.9	6'901	6'792	- 1.6
September	4'701	4'710	+ 0.2	3'553	3'608	+ 1.5	7'531	7'860	+ 4.4
Oktober	5'389	4'944	- 8.3	3'457	3'224	- 6.7	8'051	7'250	- 9.9
November	4'575	4'202	- 8.2	3'124	3'348	+ 7.2	6'076	6'740	+ 10.9
Dezember	3'652	3'282	- 10.1	5'204	6'251	+ 20.1	8'643	9'820	+ 13.6
Januar	5'141	4'554	- 11.4	6'389	4'027	- 37.0	12'233	9'223	- 24.6
Februar	4'615	4'643	+ 0.6	3'456	3'603	+ 4.3	6'951	6'635	- 4.5
Total	55'411	52'957	- 4.4	54'773	51'154	- 6.6	98'893	94'490	- 4.5

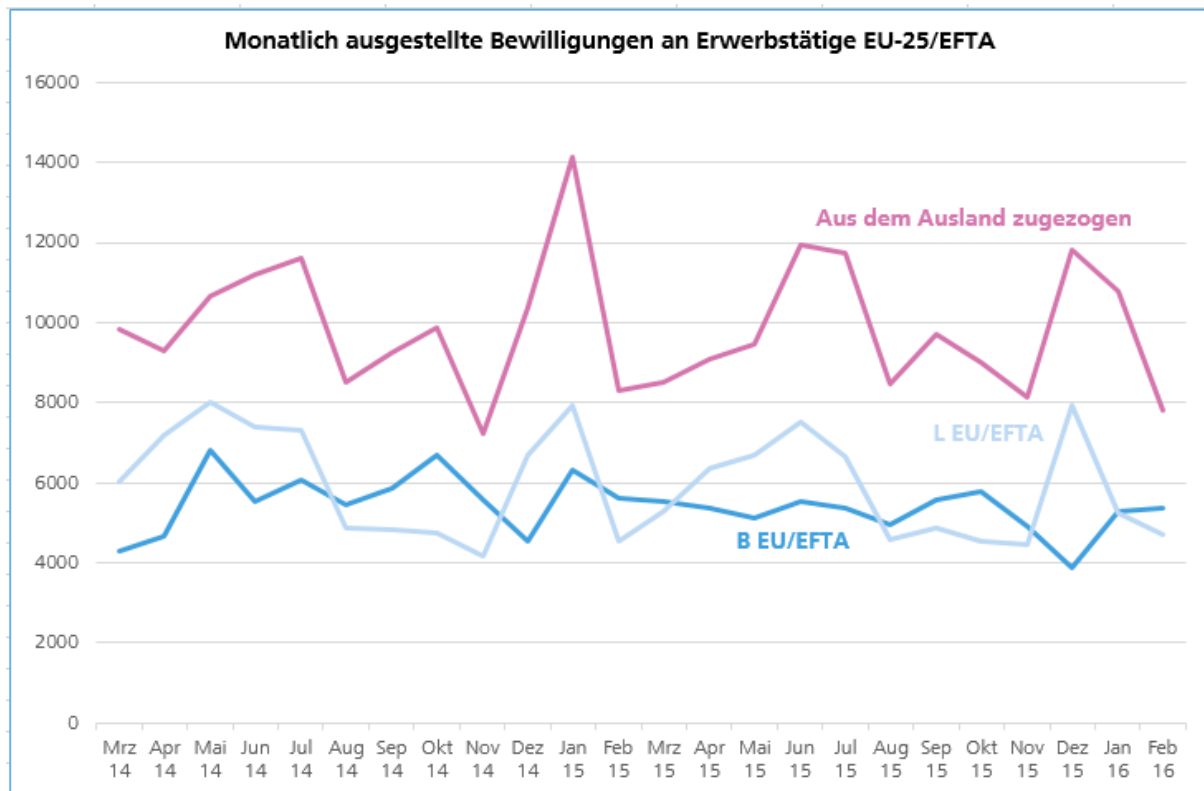
Quelle: ZEMIS

3.2. Erwerbstätige EU-8

Monatlich ausgestellte Bewilligungen an Erwerbstätige EU-8

	B			L			Aus dem Ausland zugezogen (ständige und nicht ständige ausländische Wohnbevölkerung)		
	2014 / 2015	2015 / 2016	Veränderung in %	2014 / 2015	2015 / 2016	Veränderung in %	2014 / 2015	2015 / 2016	Veränderung in %
März	0	1'081	+ 100.0	2'144	1'576	- 26.5	1'949	1'767	- 9.3
April	0	879	+ 100.0	2'098	1'615	- 23.0	1'504	1'893	+ 25.9
Mai	2'057	764	- 62.8	1'922	1'685	- 12.3	2'441	1'929	- 21.0
Juni	1'196	918	- 23.2	1'834	2'112	+ 15.2	1'999	2'582	+ 29.2
Juli	1'211	918	- 24.2	1'877	1'795	- 4.4	2'214	2'395	+ 8.2
August	1'083	739	- 31.8	1'347	1'148	- 14.8	1'602	1'664	+ 3.9
September	1'164	862	- 25.9	1'262	1'283	+ 1.7	1'732	1'847	+ 6.6
Oktober	1'315	855	- 35.0	1'285	1'310	+ 1.9	1'805	1'741	-3.5
November	991	704	- 29.0	1'062	1'119	+ 5.4	1'157	1'377	+ 19.0
Dezember	893	619	- 30.7	1'477	1'684	+ 14.0	1'713	2'012	+17.5
Januar	1'175	732	- 37.7	1'527	1'234	- 19.2	1'887	1'568	- 16.9
Februar	982	707	- 28.0	1'097	1'105	+ 0.7	1'344	1'185	- 11.8
Total	12'067	9'778	- 19.0	18'932	17'666	- 6.7	21'347	21'960	2.9

Quelle: ZEMIS



3.3. Kontingente EU-2

Kontingents - Periode 1. 6. 2015 - 31. 5. 2016

Aufenthaltsbewilligung B Total Kontingent = 1'207 (pro Quartal: 301)

Kurzaufenthaltsbewilligung L Total Kontingent = 11'664 (pro Quartal 2'916)

01.12.2015 - 29.02.2016 (3. FZA-Quartal)

	Aufenthalter B		Kurzaufenthalter L	
	Seit dem 1. Juni 2015 erteilte Bewilligungen	Aktueller Restbestand Kontingent	Seit dem 1. Juni 2015 erteilte Bewilligungen	Aktueller Restbestand Kontingent
Dez	516	387	4'212	4'536
Jan	595	308	4'708	4'040
Feb	716	187	5'432	3'316

Die Kontingente EU-2 werden quartalsweise freigegeben.

Quelle: ZEMIS

3.4. Kontingente Kroatien

Am 1. Juli 2013 ist Kroatien der EU beigetreten. Die Erweiterung des Freizügigkeitsabkommens auf Kroatien wurde in einem zusätzlichen Protokoll ausgehandelt. Kroatischen Staatsangehörigen gewährt die Schweiz separate Kontingente; diese belaufen sich auf 50 Jahresaufenthaltsbewilligungen B und 450 Kurzaufenthaltsbewilligungen L pro Kalenderjahr. Die Zulassung zum Schweizer Arbeitsmarkt erfolgt bis zum Inkrafttreten des Protokolls III weiterhin im Rahmen des Ausländergesetzes (AuG).

Seit dem 1. Januar 2016 wurden 5 Aufenthaltsbewilligungen B und 2 Kurzaufenthaltsbewilligungen L abgebucht.

3.5. Grenzgänerbewilligungen

	Erteilte Grenzgänerbewilligungen			Bestand Grenzgäner mit aktivem Arbeitsverhältnis	
	2014	2015	2016	2015	2016
Januar	4'938	4'419	4'262	295'268	--
Februar	3'977	3'889	3'984	295'268	--
März	5'333	4'301		295'268	
April	5'483	5'223		298'280	
Mai	4'484	4'111		298'280	
Juni	4'789	5'159		298'280	
Juli	5'517	4'687		300'571	
August	4'503	4'264		300'571	
September	5'228	4'757		300'571	
Oktober	5'785	4'981		304'117	
November	4'956	4'863		304'117	
Dezember	4'020	4'720		304'117	

Quelle: Erteilte Grenzgänerbewilligungen: ZEMIS; Bestand Grenzgäner mit aktivem Arbeitsverhältnis: Grenzgänerstatistik BFS.

3.6. Meldeverfahren (monatlich)

Anzahl Arbeitstage	Februar 2015	Februar 2016	Veränderung	
			absolut	in %
Gesamttotal	593 863	638 239	44 376	7.5
Arbeitnehmer	341 749	341 110	- 639	- 0.2
Selbständige	96 405	108 175	11 770	12.2
Entsandte Arbeitnehmer	155 709	188 954	33 245	21.4

Anzahl Meldepflichtige

Gesamttotal	43 958	49 404	5 446	12.4
Arbeitnehmer	19 520	19 629	109	0.6
Selbständige	8 153	9 090	937	11.5
Entsandte Arbeitnehmer	16 285	20 685	4 400	27.0

Anzahl Meldepflichtige nach Wirtschaftssektor

Gesamttotal	43 958	49 404	5 446	12.4
Landwirtschaft	499	606	107	21.4
Industrie und Handwerk	18 588	21 684	3 096	16.7
Dienstleistungen	24 871	27 114	2 243	9.0

Quelle: ZEMIS

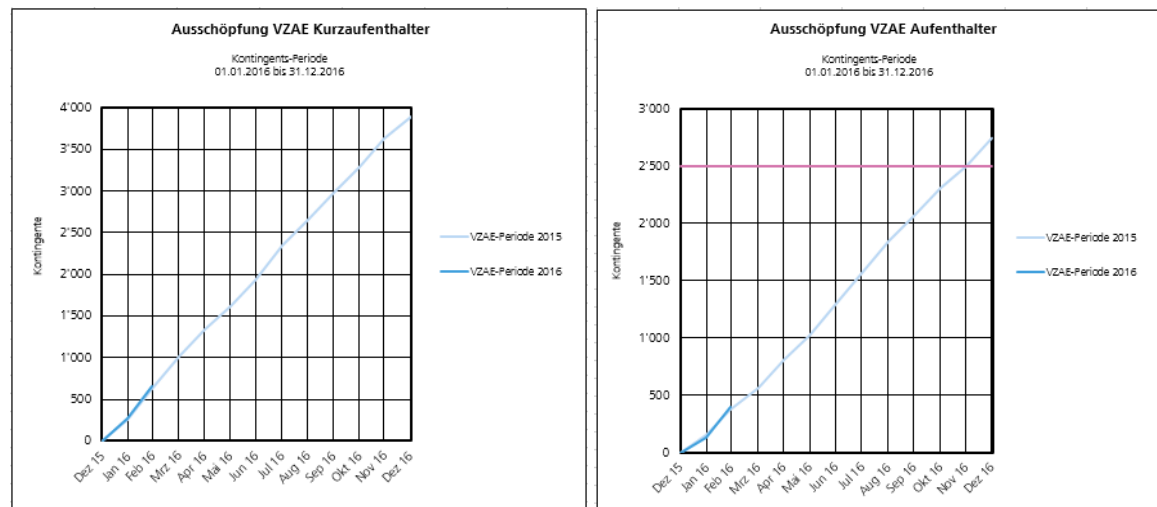
- Die Anzahl der **erwerbstätigen Personen aus der EU-17/EFTA**, die **aus dem Ausland zugezogen** sind, hat im Zeitraum März 2015 - Februar 2016 gegenüber dem Vorjahr abgenommen. Es ist eine Abnahme von - 4.5% resp. - 4'403 Personen zu verzeichnen. Bei den Arbeitskräften aus der **EU-8** haben die **aus dem Ausland zugezogenen Erwerbstätigen** gegenüber dem Vorjahr um + 2.9% resp. + 613 Personen zugenommen.
- Im 3. Kontingentsquartal Dezember 2015 bis Februar 2016 stehen für **erwerbstätige EU-2-Staatsangehörige** gesamthaft 301 B-Bewilligungen und 2'916 L-Bewilligungen zur Verfügung. Der Restbestand liegt bei den B-Bewilligungen aktuell bei 187 und bei den L-Bewilligungen bei 3'316.
- Die **erteilten Grenzgängerbewilligungen** haben im Februar 2016 gegenüber dem Vorjahresmonat um + 2.4% zugenommen.
- Im Februar 2016 wurden insgesamt 29'775 **Dienstleistungserbringer** gemeldet (Entsandte plus Selbständige, ohne Stellenantritte). Gegenüber dem Vorjahresmonat entspricht das einer Zunahme von + 21.8% (+ 5'337 Meldungen).
- Die **kurzfristigen Stellenantritte** bei Schweizer Arbeitgebern haben im Februar 2016 gegenüber dem Vorjahresmonat zugenommen (+ 0.6%).

3.7. Bewilligungen Drittstaaten

	VZAE Kurzaufenthalter L		VZAE Aufenthaltler B	
	Ausschöpfung VZAE-Periode 2015, kumuliert	Ausschöpfung VZAE-Periode 2016, kumuliert	Ausschöpfung VZAE-Periode 2015, kumuliert	Ausschöpfung VZAE-Periode 2016, kumuliert
Januar	258	272	152	133
Februar	631	659	373	399
März	1'007		566	
April	1'334		808	
Mai	1'618		1'026	
Juni	1'926		1'290	
Juli	2'350		1'567	
August	2'646		1'844	
September	2'985		2'066	
Oktober	3'295		2'313	
November	3'635		2'500	
Dezember	3'896		*2'749	

Quelle: ZEMIS

*Vollständige Ausschöpfung; der über die Höchstzahl (2'500) hinausgehende Bedarf hat der Bund mit Kontingenten aus der Vorjahresreserve gedeckt.

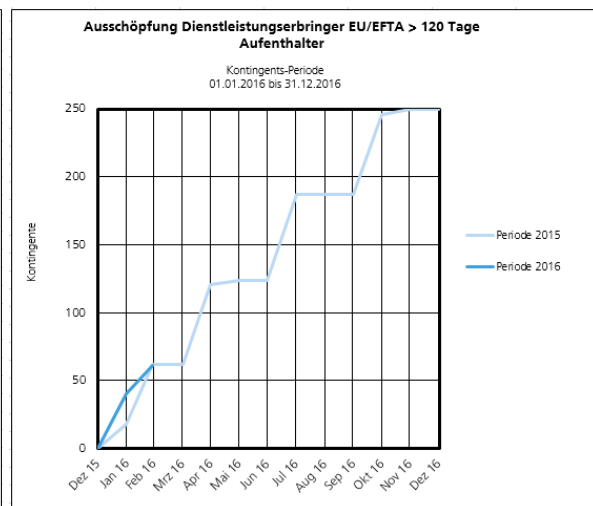
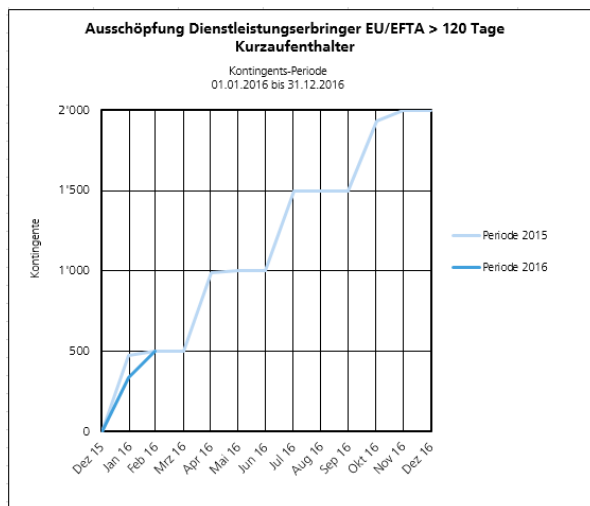


- Für Erwerbstätige aus Drittstaaten stehen 4'000 Kurzaufenthaltsbewilligungen und 2'500 Aufenthaltsbewilligungen zur Verfügung. Die Ausschöpfung der Drittstaatenkontingente liegt im Kontingentsjahr Ende Februar 2016 bei 16% für die Kurzaufenthalter und bei 16% für die Aufenthaltler.

3.8. Bewilligungen Dienstleistungserbringer >120 Tage EU-28/EFTA

	Kurzaufenthalter L		Aufenthalter B	
	Ausschöpfung Periode 2015, kumuliert	Ausschöpfung Periode 2016, kumuliert	Ausschöpfung Periode 2015, kumuliert	Ausschöpfung Periode 2016, kumuliert
Januar	477	333	18	40
Februar	500	500	62	61
März	500		62	
April	986		121	
Mai	1'000		124	
Juni	1'000		124	
Juli	1'500		187	
August	1'500		187	
September	1'500		187	
Oktober	1'934		246	
November	2'000		250	
Dezember	2'000		250	

Quelle: ZEMIS



- Für Dienstleistungserbringer aus EU/EFTA-Staaten stehen 2'000 Kurzaufenthaltsbewilligungen und 250 Aufenthaltsbewilligungen zur Verfügung. Die Ausschöpfung der Kontingente für [grenzüberschreitende Dienstleistungserbringer aus EU/EFTA-Staaten](#), die mehr als 120 Tage im Jahr in der Schweiz tätig werden, liegt im Kontingentsjahr Ende Februar 2016 bei 25% für die Kurzaufenthalter und bei 24% für die Aufenthalter.

3.9. Einwanderung (Zuzug) nach Wirtschaftssektoren und Wirtschaftsbranchen (EU-28/EFTA)

Ständige ausländische Wohnbevölkerung						
	Feb 2015	Feb 2016	Veränderung zum Vorjahresmonat in %	Jan - Feb 15	Jan - Feb 16	Veränderung zum Vorjahr in %
Total EU-28/EFTA	5'631	4'998	-11.2	12'308	10'712	-13.0
Landwirtschaft	191	184	-3.7	429	359	-16.3
Industrie und Handwerk	1'104	961	-13.0	2'395	1'937	-19.1
Dienstleistungen	4'336	3'853	-11.1	9'484	8'416	-11.3
EU-17	4'653	4'191	-9.9	10'094	8'944	-11.4
Landwirtschaft	77	75	-2.6	157	144	-8.3
Industrie und Handwerk	924	809	-12.4	1'974	1'622	-17.8
Dienstleistungen	3'652	3'307	-9.4	7'963	7'178	-9.9
EU-8	850	647	-23.9	1'913	1'455	-23.9
Landwirtschaft	98	85	-13.3	227	169	-25.6
Industrie und Handwerk	169	137	-18.9	387	283	-26.9
Dienstleistungen	583	425	-27.1	1'299	1'003	-22.8
EU-2	100	138	38.0	257	264	2.7
Landwirtschaft	16	24	50.0	44	46	4.5
Industrie und Handwerk	8	14	75.0	28	25	-10.7
Dienstleistungen	76	100	31.6	185	193	4.3
Kroatien	15	8	-46.7	24	19	-20.8
Landwirtschaft	0	0	-	0	0	-
Industrie und Handwerk	3	0	-100.0	6	3	-50.0
Dienstleistungen	12	8	-33.3	18	16	-11.1

Quelle: ZEMIS

- Für die EU-28/EFTA ist bezüglich **Wirtschaftssektoren** festzustellen, dass bei der **ständigen ausländischen Wohnbevölkerung** im Januar – Februar 2016 im Vergleich zum Vorjahr eine Abnahme in den Wirtschaftssektoren „Landwirtschaft“, „Industrie und Handwerk“ und „Dienstleistungen“ stattgefunden hat.
- Bei der Einwanderung von EU-28/EFTA-Staatsangehörigen in die **nicht ständige ausländische Wohnbevölkerung** hat die Einwanderung in die Wirtschaftssektoren „Landwirtschaft“, „Industrie und Handwerk“ und „Dienstleistungen“ im Vergleich zum Vorjahr abgenommen.

Nicht ständige ausländische Wohnbevölkerung						
	Feb 2015	Feb 2016	Veränderung zum Vorjahresmonat in %	Jan - Feb 15	Jan - Feb 16	Veränderung zum Vorjahr in %
Total EU-28/EFTA	4'853	4'708	-3.0	15'147	11'842	-21.8
Landwirtschaft	434	441	1.6	642	609	-5.1
Industrie und Handwerk	644	657	2.0	1'551	1'475	-4.9
Dienstleistungen	3'775	3'610	-4.4	12'954	9'758	-24.7
EU-17	3'481	3'449	-0.9	11'873	9'088	-23.5
Landwirtschaft	115	141	22.6	168	192	14.3
Industrie und Handwerk	537	572	6.5	1'305	1'279	-2.0
Dienstleistungen	2'829	2'736	-3.3	10'400	7'617	-26.8
EU-8	930	811	-12.8	2'323	1'937	-16.6
Landwirtschaft	271	238	-12.2	396	327	-17.4
Industrie und Handwerk	76	54	-28.9	166	142	-14.5
Dienstleistungen	583	519	-11.0	1'761	1'468	-16.6
EU-2	423	418	-1.2	905	747	-17.5
Landwirtschaft	47	62	31.9	77	90	16.9
Industrie und Handwerk	26	26	0.0	73	31	-57.5
Dienstleistungen	350	330	-5.7	755	626	-17.1
Kroatien	12	24	100.0	30	56	86.7
Landwirtschaft	0	0	-	0	0	-
Industrie und Handwerk	4	4	0.0	6	21	250.0
Dienstleistungen	8	20	150.0	24	35	45.8

Quelle: ZEMIS

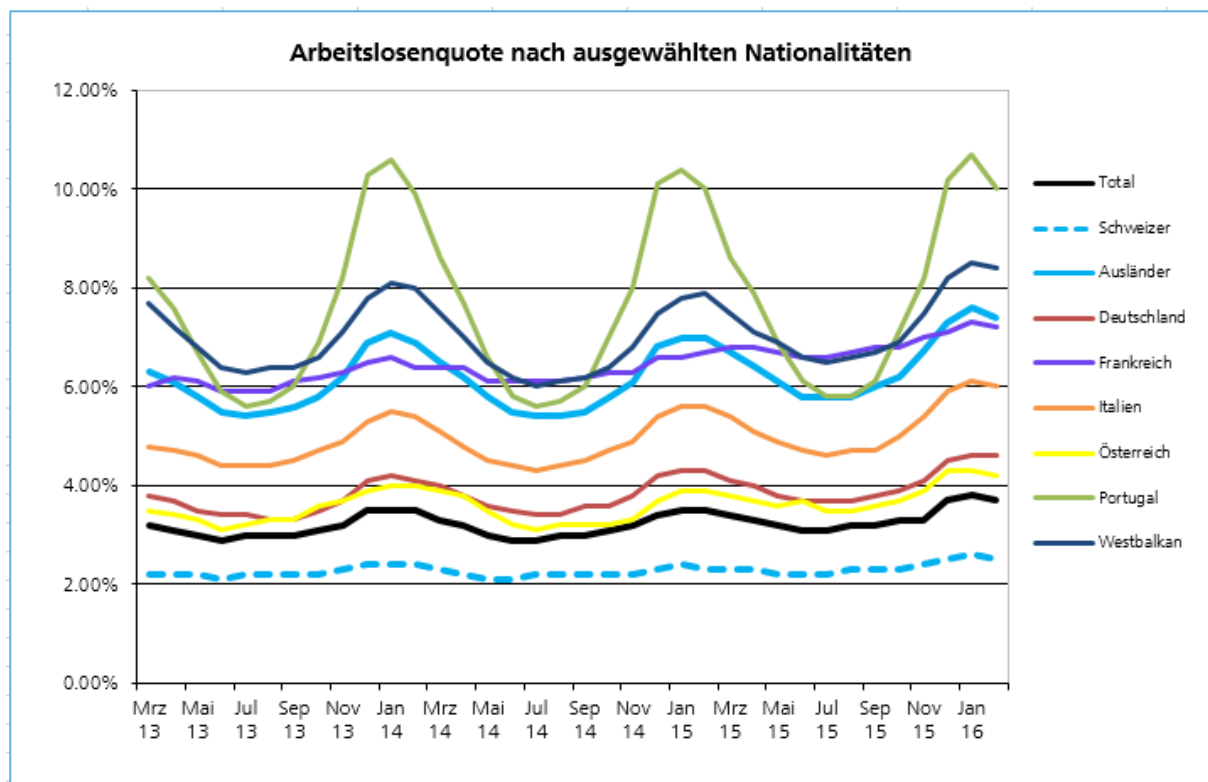
Top-5 Einwanderungen in Branchen EU-28/EFTA im Februar 2016

Ständige und nicht ständige ausländische Wohnbevölkerung	
Planung, Beratung, Informatik	2'063
Gastgewerbe	1'734
Medizin und Gesundheitswesen	521
Landwirtschaft	515
Unterrichtswesen	411

Quelle: ZEMIS

4. Arbeitslosenquoten

Arbeitslosenquote	Februar 2015	Februar 2016
Total	3.5%	3.7%
Ausländer/-innen	7.0%	7.4%
Schweizer/-innen	2.3%	2.5%



Quelle: SECO (Darstellung SEM).

5. Abweichungen von den allgemeinen Zulassungsvoraussetzungen und Bewilligungen nach Auflösung der Familiengemeinschaft

Ständige ausländische Wohnbevölkerung						
	Februar 2015	Februar 2016	Veränderung in %	Jan - Feb 15	Jan - Feb 16	Veränderung zum Vorjahr in %
Bewilligungen nach Auflösung der Familiengemeinschaft (Art. 50 AuG)	9	5	-44.4	12	13	8.3
Infolge ehelicher Gewalt	0	2		1	3	200.0
nach drei Jahren Ehegemeinschaft oder besondere Umstände	9	3		11	10	-9.1
Abweichungen von den allgemeinen Zulassungsvoraussetzungen (Art. 30 AuG)	261	263	0.8	538	595	10.6
Sans Papiers <i>a)</i>	14	23		53	119	124.5
ausländischer Elternteil eines Schweizer Kindes	13	12		21	22	4.8
wichtige öffentliche Interessen	5	2		10	8	-20.0
Umwandlung von F ⁴ - in B-Bewilligung <i>b)</i>	163	154		301	315	4.7
Umwandlung von N ⁵ - in B-Bewilligung <i>c)</i>	13	15		23	21	-8.7
Weitere Ausnahmen ⁶	53	57		130	110	-15.4
Total	270	268	-0.7	550	608	10.5

Quelle: ZEMIS

⁴ F-Bewilligung = Vorläufig aufgenommene Ausländer/innen.

⁵ N-Bewilligung = Asylsuchende.

⁶ Beispiele: Wiederzulassung nach Auslandsaufenthalt, Familiennachzug in aufsteigender Linie, Opfer von Menschenhandel, übrige Härtefälle.

Top-10 Zulassungsgründe a), b) und c)⁷ nach Staatsangehörigkeit

Ständige ausländische Wohnbevölkerung	
Staatsangehörigkeit	Januar - Februar 2016
Kosovo	67
Somalia	50
Afghanistan	41
Bolivien	36
Sri Lanka	26
Irak	21
Eritrea	20
Serbien	16
China	13
Bosnien u. Herzegowina	12
Übrige	153
Total	455

Quelle: ZEMIS

6. Familiennachzug

Familiennachzug zu Schweizer/-innen und Ausländer/-innen

Ständige ausländische Wohnbevölkerung						
	Feb 2015	Feb 2016	Veränderung zum Vorjahresmonat in %	Jan - Feb 15	Jan - Feb 16	Veränderung zum Vorjahr in %
Total Familiennachzug	3'788	3'386	-10.6	7'925	7'551	-4.7
Familiennachzug zu Schweizerinnen und Schweizern	694	733	5.6	1'497	1'553	3.7
Familiennachzug zu Ausländerinnen und Ausländern	3'094	2'653	-14.3	6'428	5'998	-6.7

Quelle: ZEMIS

⁷ Vgl. Tabelle vorherige Seite.

Familiennachzug nach Staatsangehörigkeit

Ständige ausländische Wohnbevölkerung						
	Feb 2015	Feb 2016	Veränderung zum Vorjahresmonat in %	Jan - Feb 15	Jan - Feb 16	Veränderung zum Vorjahr in %
Total Familiennachzug	3'788	3'386	-10.6	7'925	7'551	-4.7
davon nachgezogene EU-28/EFTA- Staatsangehörige	2'180	1'747	-19.9	4'536	3'973	-12.4
davon nachgezogene Drittstaatsangehörige	1'608	1'639	1.9	3'389	3'578	5.6

Quelle: ZEMIS

Top-10 Familiennachzug nach Staatsangehörigkeit

Ständige ausländische Wohnbevölkerung	
Staatsangehörigkeit der nachgezogenen Personen	Januar – Februar 2016
Italien	764
Portugal	653
Deutschland	637
Frankreich	452
Kosovo	389
Mazedonien	290
Spanien	283
Serbien	252
USA	238
Indien	225
Übrige	3'368
Total	7'551

Quelle: ZEMIS

7. Einbürgerungen

Einbürgerungen						
	Feb 2015	Feb 2016	Veränderung zum Vorjahresmonat in %	Jan - Feb 15	Jan - Feb 16	Veränderung zum Vorjahr in %
Einbürgerungen	2'349	3'073	30.8	3'726	5'435	45.9
Ordentlich	1'448	1'828	26.2	2'550	3'807	49.3
Erleichtert und Wiedereinbürgerungen	901	1'245	38.2	1'176	1'628	38.4

Quelle: ZEMIS

Top-10 Einbürgerungen nach Staatsangehörigkeit

Top-10 Einbürgerungen nach Staatsangehörigkeit			
Staatsangehörigkeit	Februar 2015	Februar 2016	Veränderung zum Vorjahresmonat in %
Italien	398	468	17.59
Deutschland	249	350	40.56
Kosovo	128	217	69.53
Portugal	184	217	17.93
Frankreich	174	216	24.14
Spanien	113	124	9.73
Mazedonien	67	100	49.25
Serbien	75	98	30.67
Türkei	68	95	39.71
Brasilien	40	63	57.50

Quelle: ZEMIS

8. Erteilte Niederlassungsbewilligungen C

Ständige ausländische Wohnbevölkerung						
	Feb 2015	Feb 2016	Veränderung in %	Jan - Feb 15	Jan - Feb 16	Veränderung zum Vorjahr in %
Total	5'046	7'231	43.3	10'853	13'929	28.3
davon vorzeitig erteilt ⁸	206	277	34.5	417	482	15.6

Quelle: ZEMIS

Top-5 vorzeitig erteilte Niederlassungsbewilligungen nach Nationalität

Ständige ausländische Wohnbevölkerung	
Staatsangehörigkeit	Januar – Februar 2016
Russland	47
Rumänien	43
Indien	33
China	29
Polen	29

Quelle: ZEMIS

- Die Niederlassungsbewilligung C kann bei **erfolgreicher Integration**, namentlich wenn die betroffene Person über gute Kenntnisse einer Landessprache verfügt, bereits nach ununterbrochenem Aufenthalt mit Aufenthaltsbewilligung während der letzten fünf Jahre erteilt werden (AuG Art. 34 Abs. 4). Eine **vorzeitige Erteilung der Niederlassungsbewilligung C** ist somit ein Indikator einer gelungenen Integration.
- Im Januar – Februar 2016 wurden 13'929 Niederlassungsbewilligungen C erteilt. Davon wurden 482 (3.5%) vorzeitig erteilt.

⁸ In der Statistik zu den vorzeitig erteilten Niederlassungsbewilligungen sind die EU-15/EFTA-Staaten nicht enthalten, da mit diesen Staaten Niederlassungsvereinbarungen bestehen, die eine Erteilung der Niederlassungsbewilligung C nach fünf Jahren ermöglichen.

9. Begriffsdefinitionen

Abweichungen von den allgemeinen Zulassungsvoraussetzungen (Regelung Sans Papiers, übrige Härtefälle) und Bewilligungen nach Auflösung der Ehe = Bei diesen Ausländergruppen erfolgt eine Zulassung immer ohne Anrechnung an die Höchstzahlen im Sinne von Art. 20 AuG.

Aktive Grenzgängerbewilligungen = Bewilligungen, die gültig sind und deren Inhaber/-in als Grenzgänger in der Schweiz arbeitet (BFS). Da die Grenzgänger nicht verpflichtet sind, sich an- und abzumelden, besteht eine gewisse Anzahl an Bewilligungen (ca. 20%), die zwar noch gültig sind, deren Inhaber aber keinen Gebrauch mehr von ihnen machen (SEM).

AuG = Ausländergesetz (SR 142.20)

Aus dem Ausland zugezogen = Personen, die zum ersten Mal in den Schweizer Arbeitsmarkt eintreten, unabhängig davon, ob sie eine Aufenthaltsbewilligung B oder eine Kurzaufenthaltsbewilligung L erhalten. Personen, die ihre L-Bewilligung in eine B-Bewilligung umwandeln, zählen zwar statistisch zur Einwanderung in die ständige ausländische erwerbstätige Wohnbevölkerung, werden aber in der Kategorie „aus dem Ausland zugezogen“ nicht gezählt, sondern neu als Statuswechsel direkt ausgewiesen.

Auswanderung (Wegzug) = Der ständigen oder nicht ständigen ausländischen Wohnbevölkerung angehörende ausländische Staatsangehörige, die während einer bestimmten Periode (z.B. Monat, Jahr) die Schweiz verlassen. Auswanderung (Wegzug) = Effektive Auswanderung + Statuswechsel Abnahme. Einbürgerungen und Todesfälle zählen nicht zur Auswanderung.

Bürgerrechtssaldo = Differenz zwischen Erwerb des Schweizer Bürgerrechts (Einbürgerungen, Feststellungen, Adoptionen) und Verlust des Schweizer Bürgerrechts.

Drittstaatsangehörige = Personen, die nicht die Staatsangehörigkeit eines EU-28/EFTA-Staates haben.

EFTA = EFTA-Staaten sind ausser der Schweiz Island, Liechtenstein und Norwegen.

Effektive Einwanderung = Einwanderung aus dem Ausland in die Schweiz.

Einwanderung (Zuzug) = Ausländische Staatsangehörige, die während einer bestimmten Periode (z.B. Monat, Jahr) in die Schweiz eingewandert sind. Einwanderung (Zuzug) = Effektive Einwanderung + Übertritt aus dem Asylbereich + Statuswechsel Zunahme. Die Geburten zählen nicht zur Einwanderung.

Erleichterte Einbürgerungen = Die erleichterte Einbürgerung wird ausländischen Ehegatten von Schweizer Bürgerinnen und Bürgern, welche in der Schweiz oder im Ausland wohnen, gewährt. Im Übrigen wird die erleichterte Einbürgerung ausländischen Kindern eines schweizerischen Elternteils gewährt.

EU-2 = Bulgarien und Rumänien.

EU-8 = Estland, Lettland, Litauen, Polen, Slowakei, Slowenien, Tschechien, Ungarn.

EU-17 = Belgien, Dänemark, Deutschland, Finnland, Frankreich, Griechenland, Irland, Italien, Luxemburg, Malta, Niederlande, Österreich, Portugal, Schweden, Spanien, Vereinigtes Königreich und Zypern.

EU-28/EFTA = Gesamte EU und EFTA (inkl. Kroatien).

Familiennachzug = Sinn und Zweck des Familiennachzugs ist es, das Zusammenleben der Familie zu ermöglichen und rechtlich abzusichern. Beim Familiennachzug muss unterschieden werden zwischen dem Nachzug von Familienangehörigen einerseits von Schweizerinnen und Schweizern und andererseits von ausländischen Personen mit Niederlassungs-, Aufenthalts- oder Kurzaufenthaltsbewilligung. Zudem muss zwischen dem Familiennachzug im Rahmen des FZA und dem Familiennachzug im Rahmen des AuG unterschieden werden.

FZA = Freizügigkeitsabkommen mit der Europäischen Union (SR 0.142.112.681)

Grenzgänger = Personen, die in einem ausländischen Staat wohnen und in der Schweiz arbeiten (Arbeitnehmer/innen oder Selbständige mit Firmensitz in der Schweiz).

Kroatien = Kroatischen Staatsangehörigen gewährt die Schweiz seit dem 1. Juli 2014 separate Kontingente; die Zulassung zum Schweizer Arbeitsmarkt erfolgt weiterhin im Rahmen des Ausländergesetzes (AuG).

Meldeverfahren = Arbeitnehmer und selbständige Dienstleistungserbringer aus den EU-28/EFTA-Mitgliedstaaten sowie entsandte Arbeitnehmer/-innen können sich während höchstens drei Monaten oder 90 Arbeitstagen im Kalenderjahr grundsätzlich ohne ausländerrechtliche Bewilligung in der Schweiz aufhalten. Für sie besteht aber eine Meldepflicht. Für Arbeitnehmer aus den EU-2-Staaten besteht weiterhin eine Bewilligungspflicht, ebenso in einzelnen Branchen für Dienstleistungserbringer aus diesen Staaten.

Nicht ständige ausländische Wohnbevölkerung = Alle ausländischen Staatsangehörigen, die weniger als ein Jahr in der Schweiz wohnhaft und im Besitz einer Kurzaufenthaltsbewilligung sind. Personen im Asylprozess (Ausweis F oder N) werden nicht berücksichtigt, da sie rechtlich zum Asyl- und nicht zum Ausländerbereich zählen.

Ordentliche Einbürgerungen = Ausländische Staatsangehörige, welche seit 12 Jahren in der Schweiz wohnen, hier integriert, mit unseren Lebensverhältnissen vertraut sind und die schweizerische Rechtsordnung beachten, können die ordentliche Einbürgerung beantragen.

Reaktivierung Aufenthalt / Übriger Abgang = Registertechnisch bedingte Korrekturen der Bewegungen der ständigen oder nicht ständigen ausländischen Wohnbevölkerung; bspw. Reaktivierung von vorgenommenen Mutationen.

Saldo natürliche Bevölkerungsbewegungen = Differenz zwischen Geburten und Todesfällen der ausländischen Wohnbevölkerung.

Ständige ausländische Wohnbevölkerung = Enthalten sind alle ausländischen Staatsangehörigen mit einer Niederlassungsbewilligung C, einer Aufenthaltsbewilligung B, einer Kurzaufenthaltsbewilligung L \geq 12 Monate und anerkannte Flüchtlinge. Zum Bestand am Quartalsende werden auch die Geburten unter Geburtenüberschuss (Anzahl Geburten minus Todesfälle) verzeichnet. Nicht dazu zählen Asylsuchende und vorläufig Aufgenommene, Diplomatinnen und Diplomaten mit einer Aufenthaltsbewilligung des EDA, die internationalen Funktionärinnen und Funktionäre sowie deren Familienangehörige, sofern diese keine Erwerbstätigkeit ausüben. Die Daten des SEM beruhen auf den erteilten Bewilligungen (Registerdatei).

VZAE = Verordnung über Zulassung, Aufenthalt und Erwerbstätigkeit (SR 142.201)

Wanderungssaldo = Differenz zwischen der Einwanderung und der Auswanderung von ausländischen Staatsangehörigen, jeweils bezogen auf die ständige oder nicht ständige ausländische Wohnbevölkerung. Dabei werden auch die beiden Kategorien „Reaktivierung Aufenthalt“ sowie „Übriger Abgang“ (Registertechnisch bedingte Korrekturen der Bewegungen der ständigen und nicht ständigen ausländischen Wohnbevölkerung) mitgezählt.

Wiedereinbürgerungen = Die Wiedereinbürgerung kann Personen gewährt werden, welche das Schweizer Bürgerrecht verloren haben. Die Gesuchstellerin oder der Gesuchsteller muss eine Bindung zur Schweiz nachweisen.