

Statistik Zuwanderung

Ausländerinnen und Ausländer in der Schweiz

Embargo – Publikation, 22. Februar 2018
3003 Bern-Wabern, 20. Februar 2018

Monat Januar 2018

auf einen Blick

	Januar 2018	Januar 2017
Ausländerbestand (ständige ausländische Wohnbevölkerung)	2'058'507	--
Wanderungssaldo (ständige ausländische Wohnbevölkerung)	4'711	5'427
Aus dem Ausland zugezogen EU-17/EFTA - Arbeitsmarkt	10'586	8'785
Aus dem Ausland zugezogen EU-8 - Arbeitsmarkt	1'907	1'430
Aus dem Ausland zugezogen EU-2 - Arbeitsmarkt	401	399
Bewilligungen Drittstaaten – Arbeitsmarkt	705	780
Abweichungen von den allg. Zulassungsvoraussetzungen	297	285
Familiennachzug zur ständigen Wohnbevölkerung	3'862	3'670
Einbürgerungen	1'305	2'161

Inhaltsverzeichnis

1. Ausländerbestand am 31.01.2018	3
2. Einwanderung, Auswanderung und Wanderungssaldo	4
2.1. Einwanderung (Zuzug)	4
2.2. Auswanderung (Wegzug)	5
2.3. Wanderungssaldo	6
3. Einwanderung in den Schweizer Arbeitsmarkt	7
3.1. Erwerbstätige EU-17/EFTA	7
3.2. Erwerbstätige EU-8	8
3.3. Erwerbstätige EU-2	9
3.4. Kontingente Kroatien	10
3.5. Grenzgängerbewilligungen	10
3.6. Meldeverfahren (monatlich)	11
3.7. Bewilligungen Drittstaaten	12
3.8. Bewilligungen Dienstleistungserbringer >120 Tage EU-28/EFTA	13
3.9. Einwanderung (Zuzug) nach Wirtschaftssektoren und Wirtschaftsbranchen (EU-28/EFTA)	14
4. Arbeitslosenquoten	16
5. Abweichungen von den allgemeinen Zulassungsvoraussetzungen und Bewilligungen nach Auflösung der Familiengemeinschaft	17
6. Familiennachzug	18
7. Einbürgerungen	20
8. Erteilte Niederlassungsbewilligungen C	21
9. Begriffsdefinitionen	22

1. Ausländerbestand am 31.01.2018

Ständige ausländische Wohnbevölkerung			
	Januar 2017	Januar 2018	Veränderung zum Vorjahresmonat in %
Total	2'034'174	2'058'507	1.2
EU-28/EFTA	1'393'319	1'409'015	1.1
EU-17	1'257'329	1'264'426	0.6
EU-8	81'093	87'333	7.7
EU-2	21'840	24'630	12.8
Kroatien	29'056	28'583	-1.6
Drittstaatsangehörige	640'855	649'492	1.3

Bewilligungsarten ständige ausländische Wohnbevölkerung				
	Bestand		Veränderung zum Vorjahresmonat	
	absolut	in %	absolut	in %
Total	2'058'507	100.0	24'333	1.2
Kurzaufenthalter/-innen >=12 Monate	23'871	1.2	-796	-3.2
Aufenthalter/-innen	697'044	33.9	1'205	0.2
Niedergelassene	1'337'592	65.0	23'924	1.8

Nicht ständige ausländische Wohnbevölkerung			
	Januar 2017	Januar 2018	Veränderung zum Vorjahresmonat in %
Total	50'776	53'407	5.2
EU-28/EFTA	41'418	43'817	5.8
EU-17	31'254	31'999	2.4
EU-8	7'741	7'983	3.1
EU-2	2'136	3'211	50.3
Kroatien	203	525	158.6
Drittstaatsangehörige	9'358	9'590	2.5

Quelle: ZEMIS

- Im Januar 2018 bestand die **ständige ausländische Wohnbevölkerung** zu 68.4% aus Personen der EU-28/EFTA-Staaten. Drittstaatsangehörige machten einen Anteil von 31.6% aus.
- Im Januar 2018 machten EU-28/EFTA-Staatsangehörige an der **nicht ständigen ausländischen Wohnbevölkerung** einen Anteil von 82% aus. 18% stammten aus Drittstaaten.

2. Einwanderung, Auswanderung und Wanderungssaldo

2.1. Einwanderung (Zuzug)¹

Ständige ausländische Wohnbevölkerung						
	Januar 2017	Januar 2018	Veränderung zum Vorjahresmonat in %	Jan bis Jan 2017	Jan bis Jan 2018	Veränderung zum Vorjahr in %
Total	11'761	12'320	4.8			
EU-28/EFTA	8'210	8'776	6.9			
EU-17	6'696	7'238	8.1			
EU-8	1'023	1'164	13.8			
EU-2	405	232	-42.7			
Kroatien	49	92	87.8			
Drittstaatsangehörige	3'551	3'544	-0.2			
Nicht ständige ausländische Wohnbevölkerung						
	Januar 2017	Januar 2018	Veränderung zum Vorjahresmonat in %	Jan bis Jan 2017	Jan bis Jan 2018	Veränderung zum Vorjahr in %
Total	8'869	10'914	23.1			
EU-28/EFTA	7'370	9'610	30.4			
EU-17	5'960	7'573	27.1			
EU-8	1'128	1'488	31.9			
EU-2	235	434	84.7			
Kroatien	27	98	263.0			
Drittstaatsangehörige	1'499	1'304	-13.0			

Quelle: ZEMIS

Effektive Einwanderung

Ständige ausländische Wohnbevölkerung						
	Januar 2017	Januar 2018	Veränderung zum Vorjahresmonat in %	Jan bis Jan 2017	Jan bis Jan 2018	Veränderung zum Vorjahr in %
Total	8'858	9'090	2.6			
EU-28/EFTA	6'404	6'564	2.5			
Drittstaatsangehörige	2'454	2'526	2.9			

Quelle: ZEMIS

¹ Einwanderung (Zuzug) = Effektive Einwanderung + Übertritt aus dem Asylbereich + Statuswechsel Zunahme. Exklusive Reaktivierung im Januar 2018: 939 (ständige ausländische Wohnbevölkerung); 449 (nicht ständige ausländische Wohnbevölkerung).

2.2. Auswanderung (Wegzug)²

Ständige ausländische Wohnbevölkerung						
	Januar 2017	Januar 2018	Veränderung zum Vorjahresmonat in %	Jan bis Jan 2017	Jan bis Jan 2018	Veränderung zum Vorjahr in %
Total	5'834	7'133	22.3			
EU-28/EFTA	4'557	5'466	19.9			
EU-17	4'015	4'791	19.3			
EU-8	396	493	24.5			
EU-2	91	133	46.2			
Kroatien	22	32	45.5			
Drittstaatsangehörige	1'277	1'667	30.5			
Nicht ständige ausländische Wohnbevölkerung						
	Januar 2017	Januar 2018	Veränderung zum Vorjahresmonat in %	Jan bis Jan 2017	Jan bis Jan 2018	Veränderung zum Vorjahr in %
Total	5'189	5'788	11.5			
EU-28/EFTA	4'240	4'692	10.7			
EU-17	2'841	2'994	5.4			
EU-8	1'098	1'213	10.5			
EU-2	283	417	47.3			
Kroatien	10	54	440.0			
Drittstaatsangehörige	949	1'096	15.5			

Quelle: ZEMIS

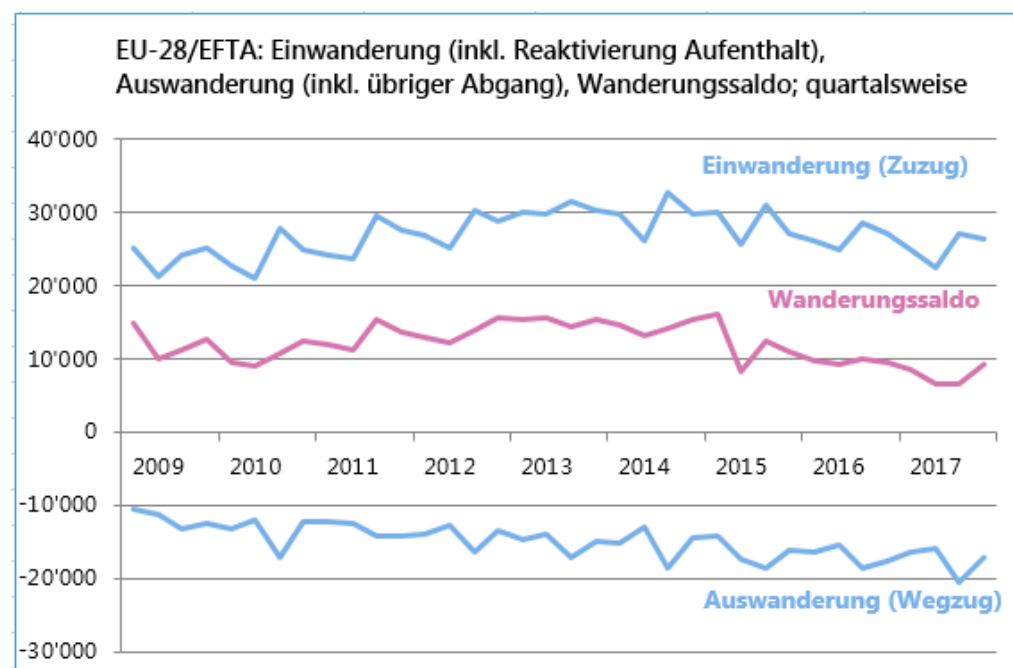
- Der **Wanderungssaldo der ständigen ausländischen Wohnbevölkerung** hat im Januar 2018 im Vergleich zum Vorjahr abgenommen (-13.2%).
- Die **Einwanderung (Zuzug) der ständigen ausländischen Wohnbevölkerung** hat im Januar 2018 im Vergleich zum Vorjahr zugenommen (+4.8%).
- Die **Auswanderung (Wegzug) der ständigen ausländischen Wohnbevölkerung** hat im Januar 2018 im Vergleich zum Vorjahr zugenommen (+22.3%).

² Auswanderung (Wegzug) = Effektive Auswanderung + Statuswechsel Abnahme. Exklusive übriger Abgang im Januar 2018: 1'415 (ständige ausländische Wohnbevölkerung); 6'644 (nicht ständige ausländische Wohnbevölkerung).

2.3. Wanderungssaldo³

Ständige ausländische Wohnbevölkerung						
	Januar 2017	Januar 2018	Veränderung zum Vorjahresmonat in %	Jan bis Jan 2017	Jan bis Jan 2018	Veränderung zum Vorjahr in %
Total	5'427	4'711	-13.2			
EU-28/EFTA	3'344	2'999	-10.3			
EU-17	2'439	2'212	-9.3			
EU-8	582	627	7.7			
EU-2	296	70	-76.4			
Kroatien	28	58	107.1			
Drittstaatsangehörige	2'083	1'712	-17.8			
Nicht ständige ausländische Wohnbevölkerung						
	Januar 2017	Januar 2018	Veränderung zum Vorjahresmonat in %	Jan bis Jan 2017	Jan bis Jan 2018	Veränderung zum Vorjahr in %
Total	-2'431	-1'069	56.0			
EU-28/EFTA	-1'879	-338	82.0			
EU-17	-976	287	129.4			
EU-8	-653	-392	40.0			
EU-2	-212	-205	3.3			
Kroatien	-46	-24	47.8			
Drittstaatsangehörige	-552	-731	-32.4			

Quelle: ZEMIS

³ Definition Wanderungssaldo siehe Begriffsdefinitionen.

3. Einwanderung in den Schweizer Arbeitsmarkt

3.1. Erwerbstätige EU-17/EFTA

Monatlich ausgestellte Bewilligungen an Erwerbstätige EU-17/EFTA

	B			L			Aus dem Ausland zugezogen (ständige und nicht ständige ausländische Wohnbevölkerung)		
	2016 / 2017	2017 / 2018	Veränderung in %	2016 / 2017	2017 / 2018	Veränderung in %	2016 / 2017	2017 / 2018	Veränderung in %
Februar	4'643	3'617	-22.1	3'603	5'274	+46.4	6'635	7'052	+6.3
März	3'538	3'983	+12.6	2'983	3'970	+33.1	6'423	6'948	+8.2
April	4'429	3'721	-16.0	5'043	4'110	-18.5	7'960	6'640	-16.6
Mai	4'027	3'958	-1.7	4'497	4'830	+7.4	7'378	7'615	+3.2
Juni	4'162	3'681	-11.6	5'172	4'968	-3.9	8'893	8'310	-6.6
Juli	3'872	3'997	+3.2	3'685	3'916	+6.3	7'527	7'900	+4.9
August	4'171	4'186	+0.4	3'296	3'101	-5.9	6'845	6'744	-1.5
September	4'542	4'429	-2.5	3'401	3'035	-10.8	7'486	7'045	-5.9
Oktober	4'515	4'350	-3.7	2'886	2'932	+1.6	6'890	6'684	-3.0
November	4'198	4'308	+2.6	3'387	3'198	-3.0	6'792	6'730	-0.9
Dezember	3'140	3'097	-1.4	5'245	4'774	-8.9	8'368	7'827	-6.5
Januar	4'277	4'487	+4.9	4'176	4'811	+15.2	8'785	10'586	+20.5
Total	49'425	47'814	-3.3	47'374	48'919	+3.3	89'982	90'081	+0.1

Quelle: ZEMIS

3.2. Erwerbstätige EU-8

Monatlich ausgestellte Bewilligungen an Erwerbstätige EU-8

	B			L			Aus dem Ausland zugezogen (ständige und nicht ständige ausländische Wohnbevölkerung)		
	2016 / 2017	2017 / 2018	Veränderung in %	2016 / 2017	2017 / 2018	Veränderung in %	2016 / 2017	2017 / 2018	Veränderung in %
Februar	707	515	-27.2	1'105	904	-18.2	1'185	1'204	+1.6
März	605	650	+7.4	1'313	1'659	+26.4	1'699	1'877	+10.5
April	740	616	-16.8	1'747	1'455	-16.7	2'069	1'749	-15.5
Mai	711	689	-3.1	1'855	1'966	+6.0	2'166	2'281	+5.3
Juni	764	727	-4.8	1'933	2'142	+10.8	2'384	2'544	+6.7
Juli	639	748	+17.1	1'431	1'625	+13.6	1'863	2'065	+10.8
August	693	686	-1.0	1'200	251	-79.1	1'632	1'698	+4.0
September	788	801	+1.6	1'226	1'201	-2.0	1'716	1'735	+1.1
Oktober	785	754	-3.9	1'176	1'147	-2.5	1'577	1'619	+2.7
November	765	798	+4.3	1'184	1'211	+2.3	1'523	1'577	+3.5
Dezember	534	564	+5.6	1'728	1'433	-17.1	1'970	1'704	-13.5
Januar	652	778	+19.3	1'242	1'359	+9.4	1'430	1'907	+33.4
Total	8'383	8'326	-0.7	17'140	16'353	-4.6	21'214	21'960	+3.5

Quelle: ZEMIS

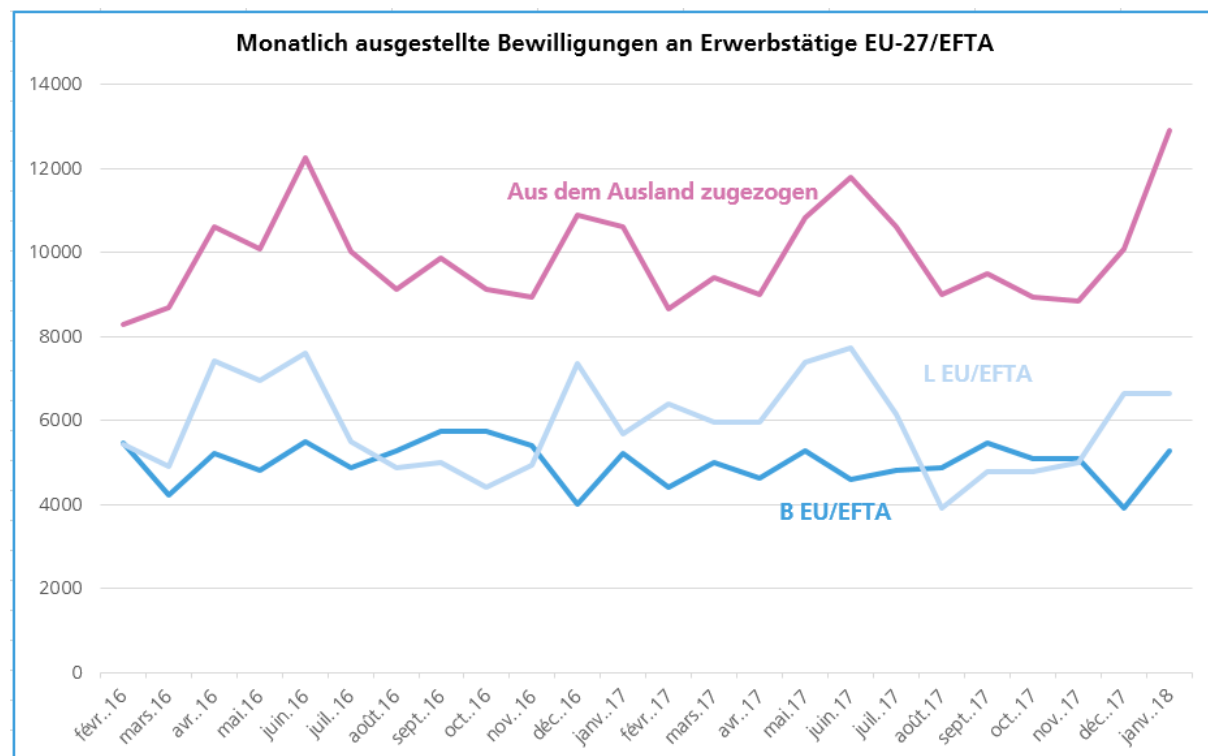
3.3. Erwerbstätige EU-2

Monatlich ausgestellte Bewilligungen an Erwerbstätige EU-2

	B			L			Aus dem Ausland zugezogen (ständige und nicht ständige ausländische Wohnbevölkerung)		
	2016 / 2017	2017 / 2018	Veränderung in %	2016 / 2017	2017 / 2018	Veränderung in %	2016 / 2017	2017 / 2018	Veränderung in %
Februar	121	289	+138.8	724	211	-70.9	468	393	-16.0
März	78	352	+351.3	616	340	-44.8	550	573	+4.2
April	63	305	+384.1	628	392	-37.6	569	605	+6.3
Mai	65	638	+881.5	603	594	-1.5	548	916	+67.2
Juni	581	*191	-67.1	492	622	+26.4	978	919	-6.0
Juli	372	58	-84.4	385	597	+55.1	632	640	+1.3
August	406	0	-100.0	384	560	+45.8	659	564	-14.4
September	406	249	-38.7	379	537	+41.7	675	721	+6.8
Oktober	448	0	-100.0	354	717	+102.5	660	643	-2.6
November	425	0	-100.0	382	594	+155.5	621	541	-12.9
Dezember	321	249	-22.4	391	447	+14.3	555	544	-2.0
Januar	301	0	-100.0	249	467	+87.6	399	401	+0.5
Total	3'587	2'331	-35.0	5'587	6'078	+8.8	7'314	7'460	+2.0

Quelle: ZEMIS

* Seit dem 1. Juni 2017 sind die Aufenthaltsbewilligungen B für erwerbstätige EU-2-Staatsangehörige kontingentiert. 996 Einheiten stehen zwischen dem 1. Juni 2017 und dem 31. Mai 2018 gesamthaft zur Verfügung. Pro Quartal werden 249 Bewilligungen freigegeben.



3.4. Kontingente Kroatien

Kontingents-Periode 1.1.2018 - 31.12.2018

Aufenthaltsbewilligung B Total Kontingent = 78 (pro Quartal: 19)

Kurzaufenthaltsbewilligung L Total Kontingent = 748 (pro Quartal: 187)

01.01.2018 - 31.03.2018 (1. FZA-Quartal)

	Aufenthalter B		Kurzaufenthalter L	
	Seit dem 1. Januar 2018 erteilte Bewilligungen	Aktueller Restbestand Kontingent	Seit dem 1. Januar 2018 erteilte Bewilligungen	Aktueller Restbestand Kontingent
Januar	19	0	66	121
Februar				
März				

Die Kontingente Kroatien werden quartalsweise freigegeben.

Quelle: ZEMIS

3.5. Grenzgängerbewilligungen

	Erteilte Grenzgängerbewilligungen			Bestand Grenzgänger mit aktivem Arbeitsverhältnis	
	2016	2017	2018	2017	2018
Januar	4'262	4'538	4'672	312'104	--
Februar	3'984	3'781		312'104	
März	4'892	3'994		312'104	
April	4'980	5'121		316'236	
Mai	4'122	5'087		316'236	
Juni	4'641	4'241		316'236	
Juli	3'963	4'314		317'051	
August	4'748	4'318		317'051	
September	5'067	5'819		317'051	
Oktober	5'414	5'261		--	
November	6'008	4'944		--	
Dezember	4'589	3'915		--	

Quelle: Erteilte Grenzgängerbewilligungen: ZEMIS; Bestand Grenzgänger mit aktivem Arbeitsverhältnis: Grenzgängerstatistik BFS.

3.6. Meldeverfahren (monatlich)

Anzahl Arbeitstage	Januar 2017	Januar 2018	Veränderung	
			absolut	in %
Gesamttotal	522 374	566 615	44 241	8.5
Arbeitnehmer	338 276	374 626	36 350	10.7
Selbständige	60 810	62 042	1 232	2.0
Entsandte Arbeitnehmer	123 288	129 947	6 659	5.4

Anzahl Meldepflichtige

Gesamttotal	41 737	44 861	3 124	7.5
Arbeitnehmer	21 017	23 319	2 302	11.0
Selbständige	5 936	5 874	- 62	- 1.0
Entsandte Arbeitnehmer	14 784	15 668	884	6.0

Anzahl Meldepflichtige nach Wirtschaftssektor

Gesamttotal	41 737	44 861	3 124	7.5
Landwirtschaft	510	684	174	34.1
Industrie und Handwerk	14 459	15 450	991	6.9
Dienstleistungen	26 768	28 727	1 959	7.3

Quelle: ZEMIS

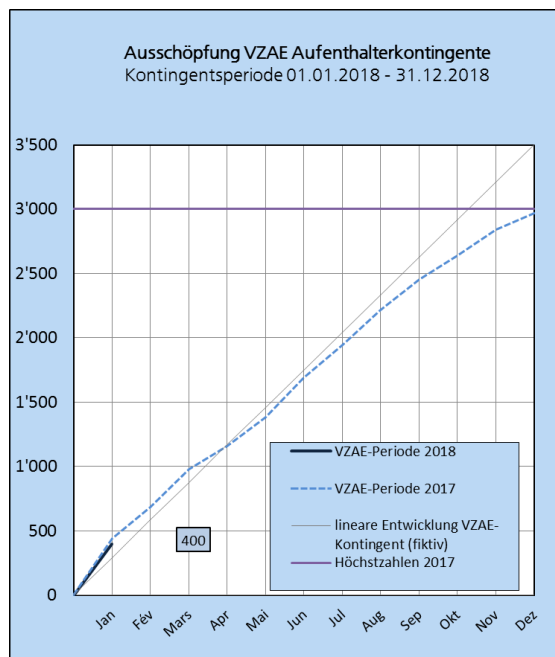
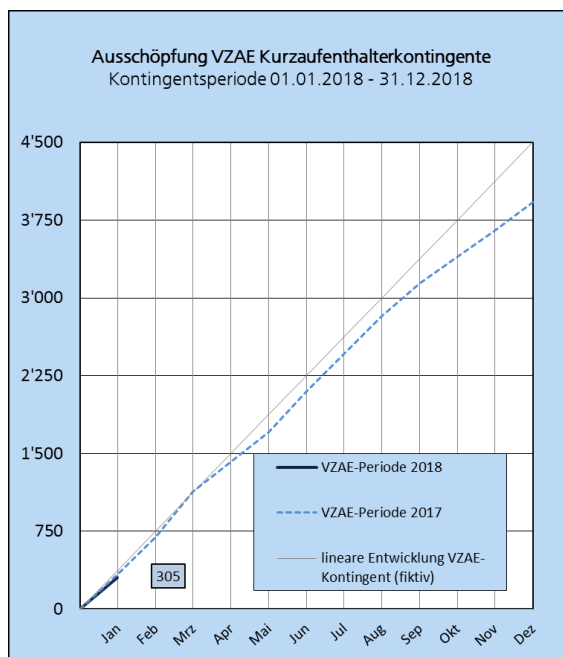
- Die Anzahl der **erwerbstätigen Personen aus der EU-17/EFTA**, die **aus dem Ausland zugezogen** sind, hat im Zeitraum Februar 2017 bis Januar 2018 gegenüber dem Vorjahr zugenommen. Es ist eine Zunahme von +0.1% resp. +96 Personen zu verzeichnen. Bei den Arbeitskräften aus der **EU-8** haben die **aus dem Ausland zugezogenen Erwerbstätigen** gegenüber dem Vorjahr um +3.5% resp. +746 Personen zugenommen. Zwischen Februar 2017 und Januar 2018 ist eine Zunahme bei den **aus dem Ausland zugezogenen EU-2-Staatsangehörigen** zu verzeichnen (+2.0% resp. +146 Personen).
- Die **erteilten Grenzgängerbewilligungen** haben im Januar 2018 gegenüber dem Vorjahresmonat um +3.0% zugenommen.
- Im Januar 2018 wurden insgesamt 21'542 **Dienstleistungserbringer** gemeldet (Entsandte plus Selbstständige, ohne Stellenantritte). Gegenüber dem Vorjahresmonat hat der Bestand zugenommen (+822 Meldungen oder +4.0%).
- Die **kurzfristigen Stellenantritte** bei Schweizer Arbeitgebern haben im Januar 2018 gegenüber dem Vorjahresmonat zugenommen (+11.0%).

3.7. Bewilligungen Drittstaaten

	VZAE Kurzaufenthalter L		VZAE Aufenthaltler B	
	Ausschöpfung VZAE-Periode 2017, kumuliert	Ausschöpfung VZAE-Periode 2018, kumuliert	Ausschöpfung VZAE-Periode 2017, kumuliert	Ausschöpfung VZAE-Periode 2018, kumuliert
Januar	337	*305	443	*400
Februar	697		682	
März	1'130		978	
April	1'418		1'155	
Mai	1'708		1'385	
Juni	2'098		1'689	
Juli	2'460		1'945	
August	2'823		2'215	
September	3'139		2'451	
Oktober	3'401		2'636	
November	3'648		2'840	
Dezember	3'922		2'968	

Quelle: ZEMIS

* Ende Januar 2018 befanden sich 2'304 B-Kontingente sowie 3'030 L-Kontingente in der Bundesreserve (inkl. Vorjahresreserve). Das Total der kantonalen Restbestände betrug Ende Januar 2018 850 B-Kontingente sowie 1'695 L-Kontingente.

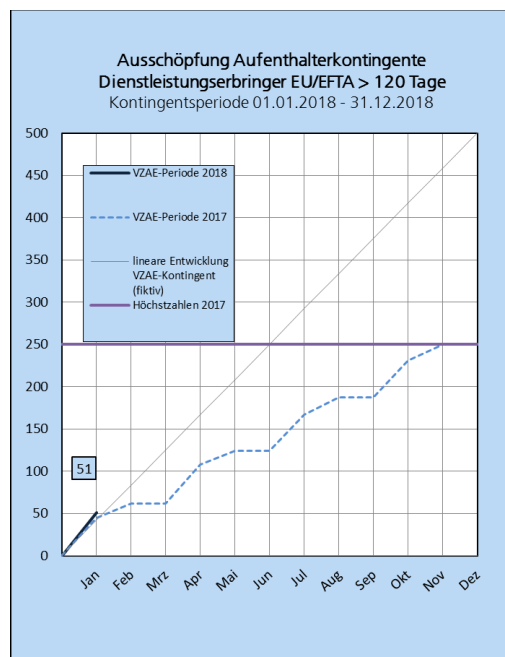
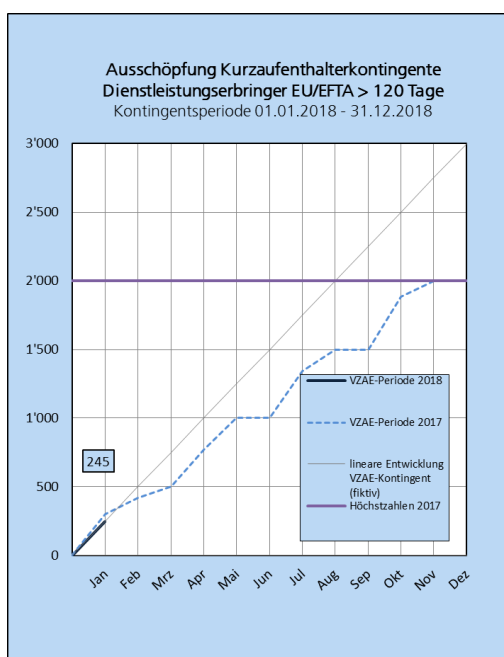


- Für Erwerbstätige aus Drittstaaten stehen 4'500 Kurzaufenthaltsbewilligungen und 3'500 Aufenthaltsbewilligungen zur Verfügung. Die Ausschöpfung der **Drittstaatenkontingente** liegt Ende Januar 2018 bei 7% für die Kurzaufenthalter und bei 11% für die Aufenthaltler.

3.8. Bewilligungen Dienstleistungserbringer >120 Tage EU-28/EFTA

	Kurzaufenthalter L		Aufenthalter B	
	Ausschöpfung Periode 2017, kumuliert	Ausschöpfung Periode 2018, kumuliert	Ausschöpfung Periode 2017, kumuliert	Ausschöpfung Periode 2018, kumuliert
Januar	303	245	45	51
Februar	417		62	
März	500		62	
April	769		108	
Mai	1'000		124	
Juni	1'000		124	
Juli	1'342		167	
August	1'500		187	
September	1'500		187	
Oktober	1'886		231	
November	2'000		250	
Dezember	2'000		250	

Quelle: ZEMIS



- Für Dienstleistungserbringer aus EU/EFTA-Staaten stehen 3'000 Kurzaufenthaltsbewilligungen und 500 Aufenthaltbewilligungen zur Verfügung. Die Ausschöpfung der Kontingente für grenzüberschreitende Dienstleistungserbringer aus EU/EFTA-Staaten, die mehr als 120 Tage im Jahr in der Schweiz tätig werden, liegt Ende Januar 2018 bei 8% die Kurzaufenthalter (L) und bei 10% für die Aufenthalter (B).

3.9. Einwanderung (Zuzug) nach Wirtschaftssektoren und Wirtschaftsbranchen (EU-28/EFTA)

Ständige ausländische Wohnbevölkerung						
	Januar 2017	Januar 2018	Veränderung zum Vorjahresmonat in %	Jan bis Jan 2017	Jan bis Jan 2018	Veränderung zum Vorjahr in %
Total EU-28/EFTA	5'278	5'817	10.2			
Landwirtschaft	162	201	24.1			
Industrie und Handwerk	1'012	1'101	8.8			
Dienstleistungen	4'104	4'515	10.0			
EU-17	4'259	4'774	12.1			
Landwirtschaft	59	75	27.1			
Industrie und Handwerk	818	924	13.0			
Dienstleistungen	3'382	3'775	11.6			
EU-8	718	858	19.5			
Landwirtschaft	84	95	13.1			
Industrie und Handwerk	135	155	14.8			
Dienstleistungen	499	608	21.8			
EU-2	278	123	-55.8			
Landwirtschaft	19	31	63.2			
Industrie und Handwerk	54	12	-77.8			
Dienstleistungen	205	80	-61.0			
Kroatien	8	40	400.0			
Landwirtschaft	0	0	-			
Industrie und Handwerk	4	7	75.0			
Dienstleistungen	4	33	725.0			

Quelle: ZEMIS

- Für die EU-28/EFTA ist bezüglich **Wirtschaftssektoren** festzustellen, dass bei der **ständigen ausländischen Wohnbevölkerung** im Januar 2018 im Vergleich zum Vorjahr eine Zunahme in allen drei Wirtschaftssektoren („Landwirtschaft“, „Industrie und Handwerk“ und „Dienstleistungen“) stattgefunden hat.
- Bei der Einwanderung von EU-28/EFTA-Staatsangehörigen in die **nicht ständige ausländische Wohnbevölkerung** hat die Einwanderung in allen drei Wirtschaftssektoren „Landwirtschaft“ „Industrie und Handwerk“ und „Dienstleistungen“ im Vergleich zum Vorjahr zugenommen.

Nicht ständige ausländische Wohnbevölkerung						
	Januar 2017	Januar 2018	Veränderung zum Vorjahresmonat in %	Jan bis Jan 2017	Jan bis Jan 2018	Veränderung zum Vorjahr in %
Total EU-28/EFTA	6'796	9'020	32.7			
Landwirtschaft	208	228	9.6			
Industrie und Handwerk	874	928	6.2			
Dienstleistungen	5'714	7'864	37.6			
EU-17	5'505	7'129	29.5			
Landwirtschaft	32	55	71.9			
Industrie und Handwerk	783	815	4.1			
Dienstleistungen	4'690	6'259	33.5			
EU-8	1'054	1'407	33.5			
Landwirtschaft	132	130	-1.5			
Industrie und Handwerk	71	61	-14.1			
Dienstleistungen	851	1'216	42.9			
EU-2	202	394	95.0			
Landwirtschaft	44	43	-2.3			
Industrie und Handwerk	14	38	171.4			
Dienstleistungen	144	313	117.4			
Kroatien	23	83	260.9			
Landwirtschaft	0	0	-			
Industrie und Handwerk	4	14	250.0			
Dienstleistungen	19	69	263.2			

Quelle: ZEMIS

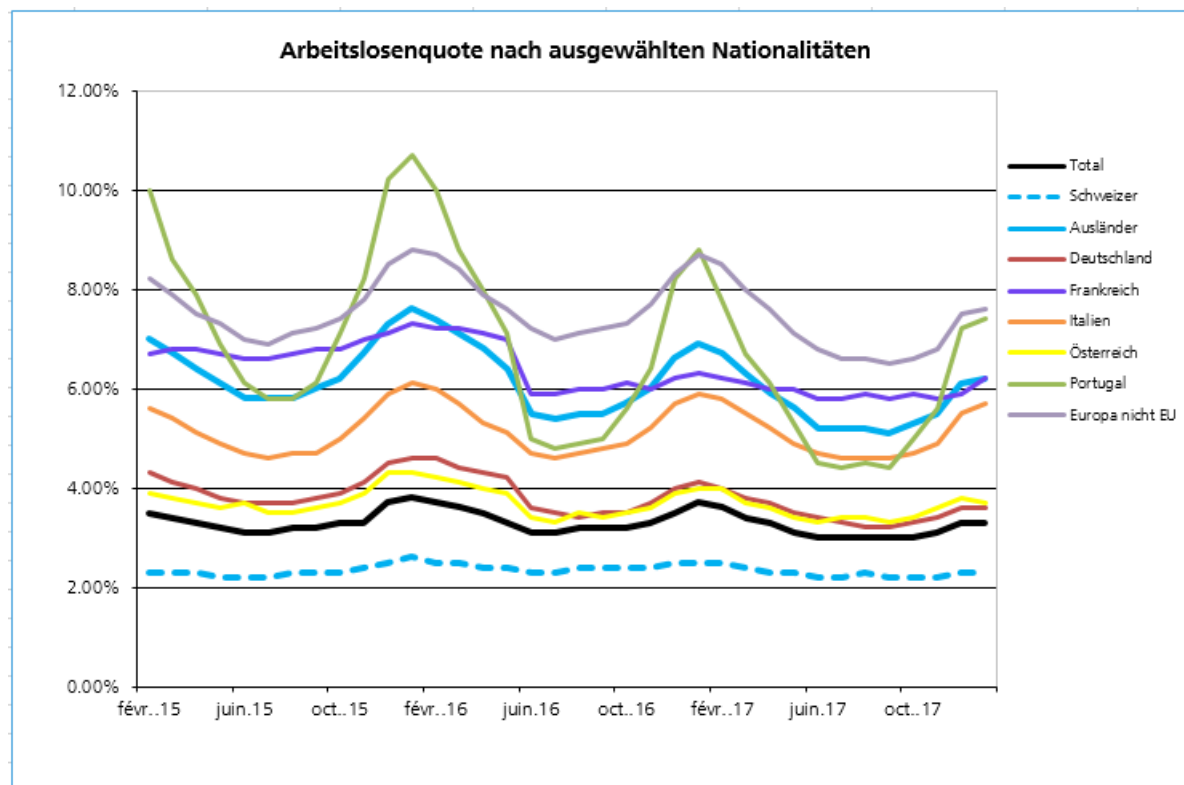
Top-5 Einwanderungen in Branchen EU-28/EFTA im Januar 2018

Ständige und nicht ständige ausländische Wohnbevölkerung	
Gastgewerbe	4'887
Planung, Beratung, Informatik	2'714
Medizin und Gesundheitswesen	688
Maschinen- und Fahrzeugbau	471
Unterrichtswesen	468

Quelle: ZEMIS

4. Arbeitslosenquoten

Arbeitslosenquote	Januar 2017	Januar 2018
Total	3.7%	3.3%
Ausländer/-innen	6.9%	6.2%
Schweizer/-innen	2.5%	2.3%



Quelle: SECO (Darstellung SEM)

5. Abweichungen von den allgemeinen Zulassungsvoraussetzungen und Bewilligungen nach Auflösung der Familiengemeinschaft

Ständige ausländische Wohnbevölkerung						
	Januar 2017	Januar 2018	Veränderung zum Vorjahresmonat in %	Jan bis Jan 2017	Jan bis Jan 2018	Veränderung zum Vorjahr in %
Bewilligungen nach Auflösung der Familiengemeinschaft (Art. 50 AuG)	7	6	-14.3			
Infolge ehelicher Gewalt	1	2				
nach drei Jahren Ehegemeinschaft oder besondere Umstände	6	4				
Abweichungen von den allgemeinen Zulassungsvoraussetzungen (Art. 30 AuG)	278	291	4.7			
Sans Papiers ^{4 a)} ⁵	30	52				
ausländischer Elternteil eines Schweizer Kindes	7	16				
wichtige öffentliche Interessen	7	6				
Umwandlung von F ⁶ - in B-Bewilligung b) ⁵	165	157				
Umwandlung von N ⁷ - in B-Bewilligung c) ⁵	6	4				
Weitere Ausnahmen ⁸	63	56				
Total	285	297	4.2			

Quelle: ZEMIS

⁴ Abweichungen von den Zulassungsvoraussetzungen in schwerwiegenden persönlichen Härtefällen und zur Wahrung von wichtigen öffentlichen Interessen (gemäss Art. 30 Abs. 1 Bst. b AuG i. V. m. Art. 31 VZAE).

⁵ Vgl. Tabelle nachfolgende Seite: "Top-10 Zulassungsgründe a), b) und c) nach Staatsangehörigkeit".

⁶ F-Bewilligung = Vorläufig aufgenommene Ausländer/-innen.

⁷ N-Bewilligung = Asylsuchende.

⁸ Beispiele: Wiederzulassung nach Auslandsaufenthalt, Familiennachzug in aufsteigender Linie, Opfer von Menschenhandel, übrige Härtefälle.

Top-10 Zulassungsgründe a), b) und c)⁹ nach Staatsangehörigkeit

Ständige ausländische Wohnbevölkerung	
Staatsangehörigkeit	Januar 2018
Afghanistan	37
Brasilien	23
Somalia	21
Kosovo	18
China	15
Sri Lanka	13
Iran	11
Irak	9
Syrien	7
Kongo DR	6
Übrige	53
Total	213

Quelle: ZEMIS

6. Familiennachzug

Familiennachzug zu Schweizer/-innen und Ausländer/-innen

Ständige ausländische Wohnbevölkerung						
	Januar 2017	Januar 2018	Veränderung zum Vorjahresmonat in %	Jan bis Jan 2017	Jan bis Jan 2018	Veränderung zum Vorjahr in %
Total Familiennachzug	3'670	3'862	5.2			
Familiennachzug zu Schweizerinnen und Schweizern	715	800	11.9			
Familiennachzug zu Ausländerinnen und Ausländern	2'955	3'062	3.6			

Quelle: ZEMIS

⁹ Vgl. Tabelle vorherige Seite.

Familiennachzug nach Staatsangehörigkeit

Ständige ausländische Wohnbevölkerung						
	Januar 2017	Januar 2018	Veränderung zum Vorjahresmonat in %	Jan bis Jan 2017	Jan bis Jan 2018	Veränderung zum Vorjahr in %
Total Familiennachzug	3'670	3'862	5.2			
davon nachgezogene EU-28/EFTA-Staatsangehörige	1'912	1'946	1.8			
davon nachgezogene Drittstaatsangehörige	1'758	1'916	9.0			

Quelle: ZEMIS

Top-10 Familiennachzug nach Staatsangehörigkeit

Ständige ausländische Wohnbevölkerung	
Staatsangehörigkeit der nachgezogenen Personen	Januar 2018
Italien	383
Deutschland	329
Frankreich	242
Kosovo	225
Portugal	222
Grossbritannien	144
Mazedonien	144
Brasilien	126
Serbien	120
Indien	111
Übrige	1'816
Total	3'862

Quelle: ZEMIS

7. Einbürgerungen

Einbürgerungen						
	Januar 2017	Januar 2018	Veränderung zum Vorjahresmonat in %	Jan bis Jan 2017	Jan bis Jan 2018	Veränderung zum Vorjahr in %
Einbürgerungen	2'161	1'305	-39.6			
Ordentlich	1'592	815	-48.8			
Erleichtert und Wiedereinbürgerungen	569	490	-13.9			

Quelle: ZEMIS

Top-10 Einbürgerungen nach Staatsangehörigkeit

Top-10 Einbürgerungen nach Staatsangehörigkeit			
Staatsangehörigkeit	Januar 2017	Januar 2018	Veränderung zum Vorjahresmonat in %
Italien	276	233	-15.6
Deutschland	260	207	-20.4
Portugal	184	78	-57.6
Kosovo	120	70	-41.7
Bosnien u. Herzegowina	40	54	35.0
Frankreich	223	54	-75.8
Türkei	66	52	-21.2
Serbien	51	45	-11.8
Mazedonien	53	39	-26.4
Sri Lanka	30	31	3.3

Quelle: ZEMIS

8. Erteilte Niederlassungsbewilligungen C

Ständige ausländische Wohnbevölkerung						
	Januar 2017	Januar 2018	Veränderung zum Vorjahresmonat in %	Jan bis Jan 2017	Jan bis Jan 2018	Veränderung zum Vorjahr in %
Total	6'552	7'531	+14.9			
davon vorzeitig erteilt ¹⁰	250	240	-4.0			

Quelle: ZEMIS

Top-5 vorzeitig erteilte Niederlassungsbewilligungen nach Nationalität

Ständige ausländische Wohnbevölkerung	
Staatsangehörigkeit	Januar 2018
Indien	21
Ungarn	18
Polen	17
Russland	16
Türkei	15

Quelle: ZEMIS

- Die Niederlassungsbewilligung C kann bei **erfolgreicher Integration**, namentlich wenn die betroffene Person über gute Kenntnisse einer Landessprache verfügt, bereits nach ununterbrochenem Aufenthalt mit Aufenthaltsbewilligung während der letzten fünf Jahre erteilt werden (AuG Art. 34 Abs. 4). Eine **vorzeitige Erteilung der Niederlassungsbewilligung C** ist somit ein Indikator einer gelungenen Integration.
- Im Januar 2018 wurden 7'531 Niederlassungsbewilligungen C erteilt. Davon wurden 240 (3.2%) vorzeitig erteilt.

¹⁰ In der Statistik zu den vorzeitig erteilten Niederlassungsbewilligungen sind die EU-15/EFTA-Staaten nicht enthalten, da mit diesen Staaten Niederlassungsvereinbarungen bestehen, die eine Erteilung der Niederlassungsbewilligung C nach fünf Jahren ermöglichen.

9. Begriffsdefinitionen

Abweichungen von den allgemeinen Zulassungsvoraussetzungen (Regelung Sans Papiers, übrige Härtefälle) und Bewilligungen nach Auflösung der Ehe = Bei diesen Ausländergruppen erfolgt eine Zulassung immer ohne Anrechnung an die Höchstzahlen im Sinne von Art. 20 AuG.

Aktive Grenzgängerbewilligungen = Bewilligungen, die gültig sind und deren Inhaber/-in als Grenzgänger in der Schweiz arbeitet (BFS). Da die Grenzgänger nicht verpflichtet sind, sich abzumelden, besteht eine gewisse Anzahl an Bewilligungen (ca. 20%), die zwar noch gültig sind, deren Inhaber aber keinen Gebrauch mehr von ihnen machen (SEM).

AuG = Ausländergesetz (SR 142.20)

Aus dem Ausland zugezogen = Personen, die zum ersten Mal in den Schweizer Arbeitsmarkt eintreten, unabhängig davon, ob sie eine Aufenthaltsbewilligung B oder eine Kurzaufenthaltsbewilligung L erhalten. Personen, die ihre L-Bewilligung in eine B-Bewilligung umwandeln, zählen zwar statistisch zur Einwanderung in die ständige ausländische erwerbstätige Wohnbevölkerung, werden aber in der Kategorie „aus dem Ausland zugezogen“ nicht gezählt, sondern neu als Statuswechsel direkt ausgewiesen.

Auswanderung (Wegzug) = Der ständigen oder nicht ständigen ausländischen Wohnbevölkerung angehörende ausländische Staatsangehörige, die während einer bestimmten Periode (z.B. Monat, Jahr) die Schweiz verlassen. Auswanderung (Wegzug) = Effektive Auswanderung + Statuswechsel Abnahme. Einbürgerungen und Todesfälle zählen nicht zur Auswanderung.

Bürgerrechtssaldo = Differenz zwischen Erwerb des Schweizer Bürgerrechts (Einbürgerungen, Feststellungen, Adoptionen) und Verlust des Schweizer Bürgerrechts.

Drittstaatsangehörige = Personen, die nicht die Staatsangehörigkeit eines EU-28/EFTA-Staates haben.

EFTA = EFTA-Staaten sind ausser der Schweiz Island, Liechtenstein und Norwegen.

Effektive Einwanderung = Einwanderung aus dem Ausland in die Schweiz.

Einwanderung (Zuzug) = Ausländische Staatsangehörige, die während einer bestimmten Periode (z.B. Monat, Jahr) in die Schweiz eingewandert sind. Einwanderung (Zuzug) = Effektive Einwanderung + Übertritt aus dem Asylbereich + Statuswechsel Zunahme. Die Geburten zählen nicht zur Einwanderung.

Erleichterte Einbürgerungen = Die erleichterte Einbürgerung wird ausländischen Ehegatten von Schweizer Bürgerinnen und Bürgern, welche in der Schweiz oder im Ausland wohnen, gewährt. Im Übrigen wird die erleichterte Einbürgerung ausländischen Kindern eines schweizerischen Elternteils gewährt.

EU-2 = Bulgarien und Rumänien.

EU-8 = Estland, Lettland, Litauen, Polen, Slowakei, Slowenien, Tschechien, Ungarn.

EU-17 = Belgien, Dänemark, Deutschland, Finnland, Frankreich, Griechenland, Irland, Italien, Luxemburg, Malta, Niederlande, Österreich, Portugal, Schweden, Spanien, Vereinigtes Königreich und Zypern.

EU-28/EFTA = Gesamte EU und EFTA (inkl. Kroatien).

Familiennachzug = Sinn und Zweck des Familiennachzugs ist es, das Zusammenleben der Familie zu ermöglichen und rechtlich abzusichern. Beim Familiennachzug muss unterschieden werden zwischen dem Nachzug von Familienangehörigen einerseits von Schweizerinnen und Schweizern und andererseits von ausländischen Personen mit Niederlassungs-, Aufenthalts- oder Kurzaufenthaltsbewilligung. Zudem muss zwischen dem Familiennachzug im Rahmen des FZA und dem Familiennachzug im Rahmen des AuG unterschieden werden.

FZA = Freizügigkeitsabkommen mit der Europäischen Union (SR 0.142.112.681)

Grenzgänger = Personen, die in einem ausländischen Staat wohnen und in der Schweiz arbeiten (Arbeitnehmer/innen oder Selbständige mit Firmensitz in der Schweiz).

Kroatien = Am 1. Juli 2013 ist Kroatien der Europäischen Union beigetreten. Die Erweiterung des Freizügigkeitsabkommens auf Kroatien wurde in einem neuen Protokoll III ausgehandelt. Das Protokoll III trat am 1. Januar 2017 in Kraft. Seit diesem Datum profitieren kroatische Staatsangehörige von der Personenfreizügigkeit. Für kroatische Staatsangehörige, die in der Schweiz eine Erwerbstätigkeit aufnehmen wollen, gelten Übergangsbestimmungen.

Meldeverfahren = Arbeitnehmer und selbständige Dienstleistungserbringer aus den EU-27/EFTA-Mitgliedstaaten sowie entsandte Arbeitnehmer/-innen können sich während höchstens drei Monaten oder 90 Arbeitstagen im Kalenderjahr grundsätzlich ohne ausländerrechtliche Bewilligung in der Schweiz aufhalten. Für sie besteht aber eine Meldepflicht.

Nicht ständige ausländische Wohnbevölkerung = Alle ausländischen Staatsangehörigen, die weniger als ein Jahr in der Schweiz wohnhaft und im Besitz einer Kurzaufenthaltsbewilligung sind. Personen im Asylprozess (Ausweis F oder N) werden nicht berücksichtigt, da sie rechtlich zum Asyl- und nicht zum Ausländerbereich zählen.

Ordentliche Einbürgerungen = Ausländische Staatsangehörige, welche seit 12 Jahren in der Schweiz wohnen, hier integriert, mit unseren Lebensverhältnissen vertraut sind und die schweizerische Rechtsordnung beachten, können die ordentliche Einbürgerung beantragen.

Reaktivierung Aufenthalt / Übriger Abgang = Registertechnisch bedingte Korrekturen der Bewegungen der ständigen oder nicht ständigen ausländischen Wohnbevölkerung; bspw. Reaktivierung von vorgenommenen Mutationen.

Saldo natürliche Bevölkerungsbewegungen = Differenz zwischen Geburten und Todesfällen der ausländischen Wohnbevölkerung.

Ständige ausländische Wohnbevölkerung = Enthalten sind alle ausländischen Staatsangehörigen mit einer Niederlassungsbewilligung C, einer Aufenthaltsbewilligung B, einer Kurzaufenthaltsbewilligung L \geq 12 Monate und anerkannte Flüchtlinge. Zum Bestand am Quartalsende werden auch die Geburten unter Geburtenüberschuss (Anzahl Geburten minus Todesfälle) verzeichnet. Nicht dazu zählen Asylsuchende und vorläufig Aufgenommene, Diplomatinen und Diplomaten mit einer Aufenthaltsbewilligung des EDA, die internationalen Funktionärinnen und Funktionäre sowie deren Familienangehörige, sofern diese keine Erwerbstätigkeit ausüben. Die Daten des SEM beruhen auf den erteilten Bewilligungen (Registerdatei).

VZAE = Verordnung über Zulassung, Aufenthalt und Erwerbstätigkeit (SR 142.201)

Wanderungssaldo = Differenz zwischen der Einwanderung und der Auswanderung von ausländischen Staatsangehörigen, jeweils bezogen auf die ständige oder nicht ständige ausländische Wohnbevölkerung. Dabei werden auch die beiden Kategorien „Reaktivierung Aufenthalt“ sowie „Übriger Abgang“ (Registertechnisch bedingte Korrekturen der Bewegungen der ständigen und nicht ständigen ausländischen Wohnbevölkerung) mitgezählt.

Wiedereinbürgerungen = Die Wiedereinbürgerung kann Personen gewährt werden, welche das Schweizer Bürgerrecht verloren haben. Die Gesuchstellerin oder der Gesuchsteller muss eine Bindung zur Schweiz nachweisen.