



Ausländerstatistik per Ende Dezember 2008 Statistique des étrangers, à fin décembre 2008

1. Ständige ausländische Wohnbevölkerung ¹ Population résidante permanente étrangère

Ausländergruppe Groupe d'étrangers	Bestand / Effectif		Veränderung zum Vorjahr Différence par rapport à l'année précédente	
	Absolut Ch. absolu	In % En %	Absolut Ch. absolu	In % En %
Total	1'638'949	100.0	67'984	4.3
EU-27/EFTA-Staaten / Etats de l'UE-27/AELE	1 026 495	62.6	65'710	6.8
EU-15/EFTA / UE-15/AELE ²	988 706	60.3	61'171	6.6
EU-10 / UE-10 ³	27'796	1.7	3'987	16.7
EU-2 / UE-2 ⁴	6'530	0.4	435	7.1
übrige Staaten / autres Etats	612'454	37.4	2'274	0.4
Kurzaufenthalter/-innen >=12 Monate Titulaires d'un permis de courte durée >=12 mois	18'630	1.1	-10'668	-36.4
Aufenthalter/-innen Titulaires d'un permis de séjour	516'904	31.5	66'603	14.8
Niedergelassene Etablis	1'103'415	67.4	12'049	1.1

¹ Ohne 27'637 internationale Funktionäre mit ihren Familienangehörigen (Stand am 31.12.2007; Quelle:EDA),
53'100 Kurzaufenthalter/-innen <12 Monate und 40'794 Asylsuchende
Sans les 27'637 fonctionnaires internationaux et les membres de leur famille (état au 31.12.2007; source: DFAE),
les 53'100 titulaires d'un permis de courte durée <12 mois et les 40'794 requérants d'asile

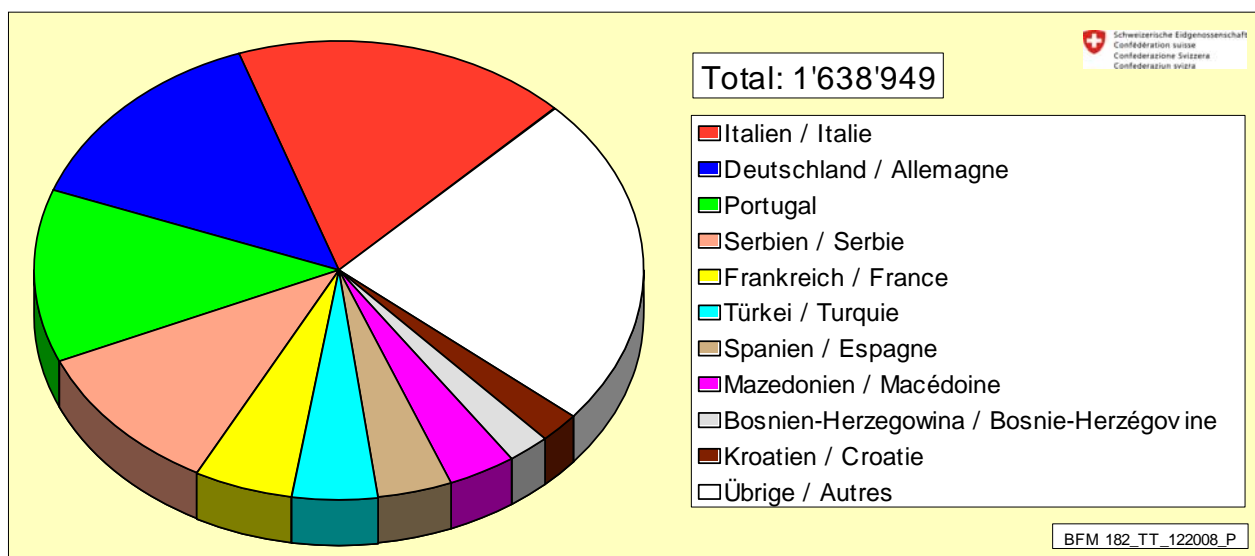
² EU-15 = alte Mitgliedstaaten
UE-15 = anciens Etats membres

³ EU-10 = neue Mitgliedstaaten seit 1. Mai 2004
UE-10 = nouveaux Etats membres depuis le 1er mai 2004

⁴ EU-2 = neue Mitgliedstaaten seit 1. Januar 2007
UE-2 = nouveaux Etats membres depuis le 1er janvier 2007

2. Top-Ten nach Staatsangehörigkeit Les dix nationalités les plus nombreuses

Staatsangehörigkeit Nationalité	Bestand / Effectif	
	Absolut Ch. absolu	In % En %
Italien / Italie	290'020	17.7
Deutschland / Allemagne	233'352	14.2
Portugal	196'168	12.0
Serbien / Serbie	179'996	11.0
Frankreich / France	85'596	5.2
Türkei / Turquie	71'692	4.4
Spanien / Espagne	64'393	3.9
Mazedonien / Macédoine	59'664	3.6
Bosnien-Herzegowina / Bosnie-Herzégovine	37'488	2.3
Kroatien / Croatie	36'125	2.2
Übrige / Autres	384'455	23.5



3. Top-Five der Bestandeszunahme und Bestandesabnahme
Les 5 nationalités avec les plus grandes augmentations ou diminutions d'effectif

Staatsangehörigkeit Nationalité	Zunahme Augmentation	Staatsangehörigkeit Nationalité	Abnahme Diminution
Veränderung zum Vorjahr / Différence par rapport à l'année précédente			
Deutschland / Allemagne	31'463	Serbien / Serbie	- 7'369
Portugal	13'844	Bosnien-Herzegowina Bosnie-Herzégovine	- 1'793
Frankreich / France	8'163	Kroatien / Croatie	- 1'719
Grossbritannien / Grande-Bretagne	3'213	Sri Lanka	- 1'208
Polen / Pologne	1'608	Türkei / Turquie	- 941

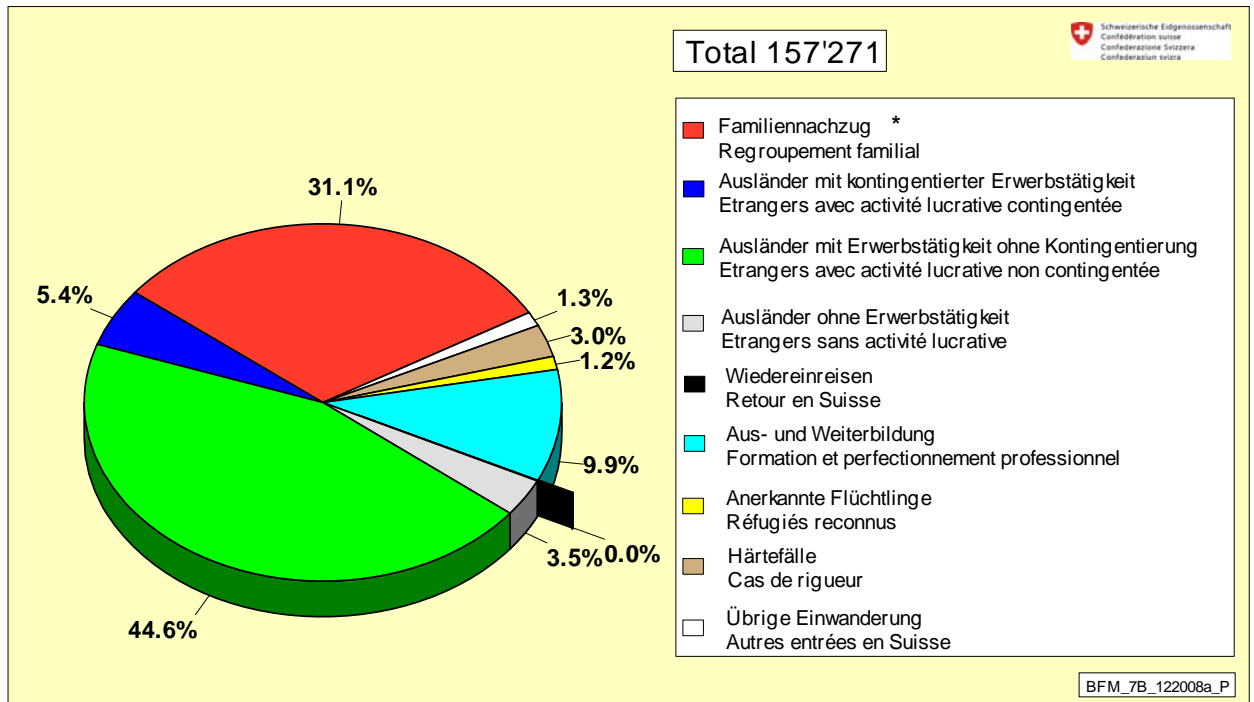
4. Wichtigste Bewegungen der ständigen ausländischen Wohnbevölkerung
Mouvements les plus importants de la population résidante permanente étrangère

Bevölkerungsbewegungen Mouvements de la population	Jahr / Année	
	2007	2008
Einwanderung / Entrées en Suisse ⁵	139'685	157'271
Geburten / Naissances	17'206	18'552
Auswanderung / Départs de la Suisse	56'246	54'131
Sterbefälle / Décès	4'834	5'217
Erwerb des Schweizer Bürgerrechts ⁶ Acquisitions de la nationalité suisse	43'889	44'365

⁵ Inklusive Umwandlungen und Statuswechsel
Y compris les transformations et les changements de statut

⁶ Ohne im Ausland wohnhafte Personen
Sans les personnes résidant à l'étranger

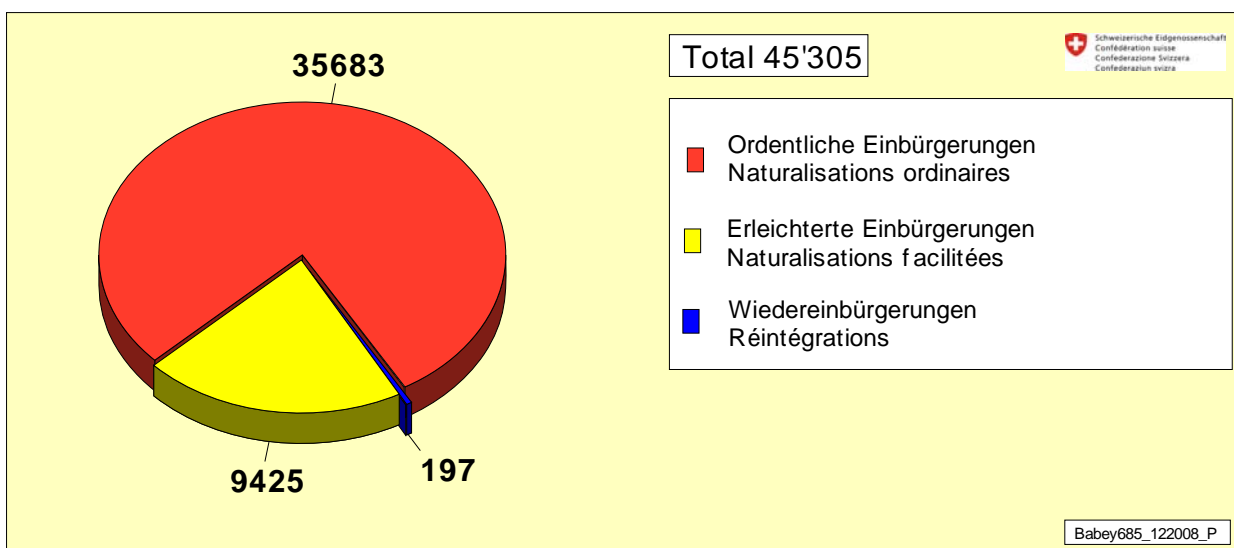
5. Einreisen nach Einwanderungsgrund Entrées en Suisse par motif d'immigration



* davon 9'352 Ausländer/-innen mit Schweizer Ehepartner/-in / dont 9'352 étrangers/-ères avec conjoint/-e suisse

6. Einbürgerungen: Top-Ten nach Staatsangehörigkeit ⁷
Naturalisations: les dix nationalités les plus nombreuses

Staatsangehörigkeit Nationalité	Einbürgerungen / Naturalisations					
	Total ⁸		ordentliche / ordinaires		erleichterte / facilitées	
	2007	2008	2007	2008	2007	2008
Serbien Serbie	10'428	10'239	10'100	10'010	328	229
Italien Italie	4'759	5'071	3'529	4'021	1'220	1'048
Deutschland Allemagne	1'334	3'056	650	1'266	681	1'779
Türkei Turquie	3'046	2'868	2'812	2'658	234	210
Bosnien-Herzegowina Bosnie-Herzégovine	3'008	2'851	2'933	2'792	75	59
Sri Lanka	2'206	2'347	2'176	2'327	30	19
Mazedonien Macédoine	2'206	2'284	2'120	2'213	86	71
Kroatien Croatie	1659	2'042	1'547	1'963	112	79
Frankreich France	1'891	1'819	723	703	1104	1'030
Portugal	2'192	1'725	2'008	1'579	184	146
Übrige Staaten Autres Etats	12'937	11'003	5'984	6'151	6'791	4'755
Total	45'042	45'305	34'879	35'683	9'987	9'425



⁷ Inklusive 1'722 im Ausland wohnhafte Personen / y compris 1'722 personnes résidant à l'étranger

⁸ Inklusive 197 Wiedereinbürgerungen / y compris 197 réintégrations